

INFORME CIFRAS ARCOÍRIS II: VIOLENCIAS HACIA PERSONAS DIVERSAS POR IDENTIDADES DE GÉNERO Y ORIENTACIONES SEXUALES DE PASTO AÑO 2018

Secretaría de las Mujeres, Orientaciones Sexuales e Identidades de Género - Nodo Pasto Observatorio de Género de Nariño

Número de casos registrados y consolidados para el año 2018 en Pasto de las fuentes oficiales de información: 6 para Identidades de género diversas y de 59 para orientaciones sexuales diversas. Importante disminución frente a los casos reportados en el 2017 (16 y 98, respectivamente). Instituto Nacional de Medicina Legal y Ciencias Forenses e Instituto Departamental de Salud de Nariño.

Total de Casos Registrados

Identidad de género



1. Tipos de violencias

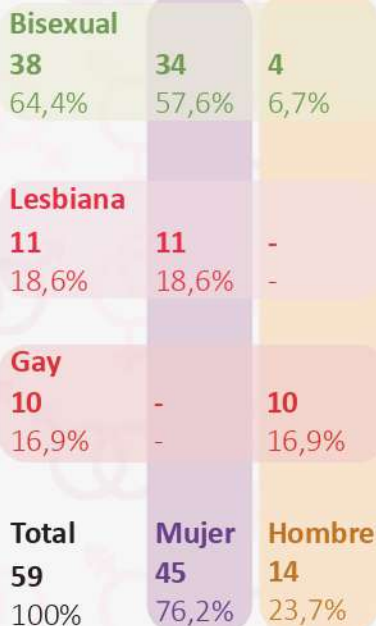
Identidad de género



Orientaciones sexuales

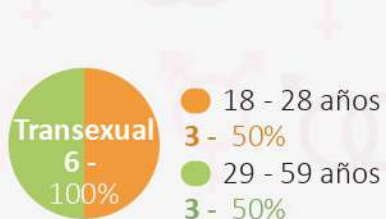
Orientaciones sexuales	Bisexual	Gay	Lesbiana	Total
Agresión / Violencia física	25 - 42,4%	8 - 13,6%	6 - 10,2%	39 - 66,1%
Agresión / Violencia sexual	9 - 15,2%	1 - 1,7%	2 - 3,4%	12 - 20,3%
Agresión / Violencia psicológica	3 - 5,1%	0 - 0,0%	1 - 1,7%	4 - 6,77%
Negligencia / abandono	1 - 1,7%	0 - 0,0%	1 - 1,7%	2 - 3,38%
Violación	0 - 0,0%	1 - 1,7%	1 - 1,7%	2 - 3,38%
Total	38 - 64,4%	10 - 16,9%	11 - 18,6%	59 - 100%

Orientaciones sexuales

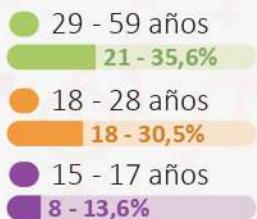


2. Rangos etarios: edad de la víctima

Identidad de género

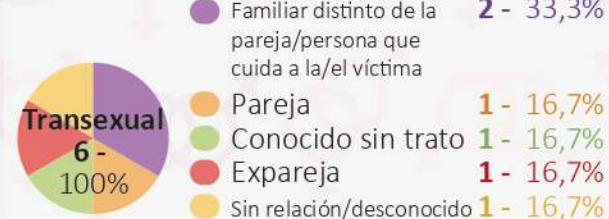


Orientaciones sexuales



3. Relación con presunto agresor

Identidad de género



Orientaciones sexuales



4. Escenario del hecho

Identidad de género



Orientaciones sexuales

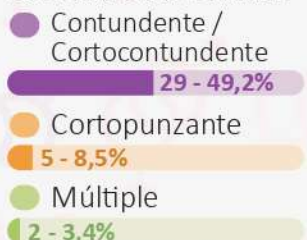


5. Mecanismo usado por el agresor

Identidad de género




Orientaciones sexuales



6. Momento del día

Identidad de género

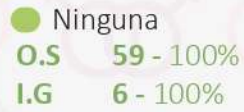


Orientaciones sexuales



7. Pertenencia étnica

Identidad de género (I.G)
Orientaciones sexuales (O.S)



8. Condición de discapacidad

Identidad de género (I.G)
Orientaciones sexuales (O.S)



9. Comunas y Corregimientos

10. Valores hitos y análisis correlacional: Alertas

Identidades de género

Total general Transexual 6 - 100%

1. Tipo de violencia

Agresión/ violencia física 6 - 100%

2. Rango etario de la víctima

29 - 59 años 3 - 50,0%

18 - 28 años 3 - 50,0%

3. Relación con presunto agresor

Familiar distinto de la pareja / persona que cuida a la/el víctima 2 - 33,3%

4. Escenario del hecho

Hogar 3 - 50,0%

Vía pública 3 - 50,0%

5. Mecanismo usado por el agresor

Contundente / Cortocontundente 3 - 50,0%

6. Momento del día

Noche 2 - 33,3%

Mañana 2 - 33,3%

7. Pertenencia étnica

Ninguna 6 - 100%

8. Condición de discapacidad

No 6 - 100%

9. Comunas

Número 7 2 - 33,3%

10. Corregimientos

Jongovito 1 - 16,7%

Orientaciones sexuales

0. Orientaciones sexuales

Bisexual 38 - 64,4%

1. Tipo de violencia

Agresión/ violencia física 39 - 66,1%

2. Rango etario de la víctima

29 - 59 años 21 - 35,6%

3. Relación con presunto agresor

Familiar distinto de la pareja / persona que cuida a la/el víctima 14 - 23,7%

4. Escenario del hecho

Hogar 32 - 54,2%

5. Mecanismo usado por el agresor

Contundente / Cortocontundente 29 - 49,2%

6. Momento del día

Tarde 9 - 15,3%

7. Pertenencia étnica

Ninguna 59 - 100%

8. Condición de discapacidad

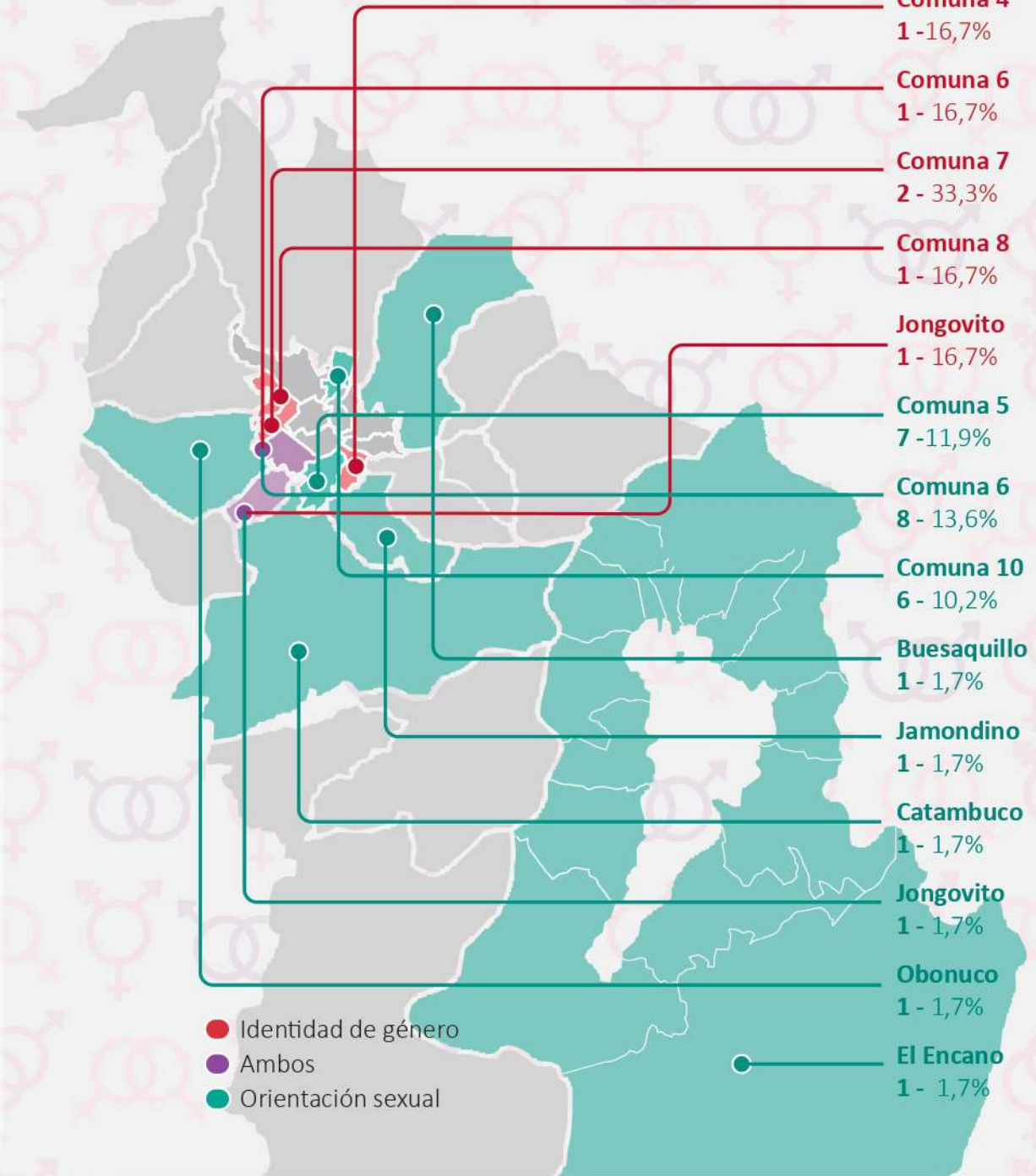
No 59 - 100%

9. Comunas

Número 6 8 - 13,6%

10. Corregimientos

Buesaquillo, Catambuco, El Encano, Jamondino, Jongovito y Obonuco 1 c/u - 1,7% c/u



Comuna 4

1 - 16,7%

Comuna 6

1 - 16,7%

Comuna 7

2 - 33,3%

Comuna 8

1 - 16,7%

Jongovito

1 - 16,7%

Comuna 5

7 - 11,9%

Comuna 6

8 - 13,6%

Comuna 10

6 - 10,2%

Buesaquillo

1 - 1,7%

Jamondino

1 - 1,7%

Catambuco

1 - 1,7%

Jongovito

1 - 1,7%

Obonuco

1 - 1,7%

El Encano

1 - 1,7%

● Identidad de género
● Ambos
● Orientación sexual

Casos que comparten las 6 primeras variables:

2 - 33,3% del total general

Casos que comparten las 6 primeras variables:

1 - 1,69% del total general

Nota: los apartados 2, 3, 4, 5, 6 y del 9 (solo Comunas), tienen los 3 datos con mayor recuento de casos de esos indicadores para Orientaciones sexuales.

