

Observatorio de Género  
de Nariño

Grupo de Investigación Derecho, Justicia y Región



# CIFRAS VIOLETA

Análisis comparativo de la situación de  
Violencias Basadas en Género en los municipios  
de Tumaco, Ipiales y Pasto, durante el 2021.



## Observatorio de Género de Nariño

Universidad de Nariño  
Facultad de Derecho y Ciencias Políticas  
Centro de Investigaciones y Estudios Sociojurídicos  
Grupo de Investigación Derecho, Justicia y Región - DEJURE

### **VICTOR GUERRERO**

Director - Investigador  
Observatorio de Género de Nariño

### **PAULA ANDREA MOGOLLÓN GARCÍA**

Investigadora  
Observatorio de Género de Nariño

### **BRAYAN DANIEL PASPUR CUNDAR**

Asistente de Investigación  
Observatorio de Género de Nariño

### **ISABEL GOYES MORENO**

Co-directora - Investigadora  
Observatorio de Género de Nariño

### **LEIDY VIVIANA ECHEVERRY CUARTAS**

Gestora del Conocimiento  
Observatorio de Género de Nariño

### **KAREEN OVIEDO CASANOVA**

Diseñadora Gráfica  
Observatorio de Género de Nariño

## Universidad de Nariño

### **MARTHA SOFÍA GONZÁLEZ INSUASTI**

Rectora  
Universidad de Nariño

### **LEONARDO A. ENRÍQUEZ MARTÍNEZ**

Decano  
Facultad de Derecho y Ciencias Políticas

### **WILLIAM ALBARRACÍN HERNÁNDEZ**

Vicerrector  
Vicerrectoría de Investigaciones e Interacción Social

### **CRISTHIAN PEREIRA OTERO**

Director  
Centro de Investigaciones y Estudios Sociojurídicos

Fecha de publicación: Abril de 2023.

---

La presente publicación ha sido elaborada con el apoyo financiero del Fondo Europeo para la Paz. Su contenido es responsabilidad exclusiva del Proyecto de Desarrollo Territorial en el Departamento de Nariño en condiciones de Paz, PDT NARIÑO y no necesariamente refleja los puntos de vista de la Unión Europea.

## TABLA DE CONTENIDO

Índice de Gráficas	4
Índice de Tablas	5
Siglas	5
<b>PRESENTACIÓN</b>	<b>7</b>
<b>METODOLOGÍA</b>	<b>11</b>
<b>CONTEXTUALIZACIÓN DE LAS VIOLENCIAS BASADAS EN GÉNERO EN TUMACO, IPIALES Y PASTO.</b>	<b>13</b>
Tipificación de la VBG para Tumaco, Ipiales y Pasto en el 2021.	19
Situación de las violencias por municipios.	24
<b>VIOLENCIA EN EL CONTEXTO DE PAREJA</b>	<b>30</b>
Características de las mujeres víctimas de violencia en el contexto de pareja.	36
Circunstancias de los hechos de violencia intrafamiliar	45
Características de las personas que ejercieron violencia de pareja	49
<b>VIOLENCIA SEXUAL</b>	<b>51</b>
Características de las mujeres víctimas de violencia sexual	55
Circunstancias de los hechos de violencia sexual	65
Características de las personas que ejercieron violencia sexual contra mujeres	68
<b>VIOLENCIA INTRAFAMILIAR</b>	<b>72</b>
Características de las mujeres víctimas de violencia intrafamiliar	75
Circunstancias de los hechos de violencia intrafamiliar	80
Características de las personas que ejercieron violencia intrafamiliar	85
<b>CONCLUSIONES Y RECOMENDACIONES</b>	<b>88</b>
<b>BIBLIOGRAFÍA</b>	<b>92</b>

## ÍNDICE DE GRÁFICAS

<b>Gráfica 1</b>	Total de casos reportados por VBG y asesinatos de mujeres y/o feminicidios en el SIVIGILA, para Tumaco, Ipiales y Pasto. 2015-2021.	<b>18</b>
<b>Gráfica 2</b>	Número de casos reportados al SIVIGILA según la naturaleza de la violencia y la ciudad donde se hace el reporte en 2021.	<b>21</b>
<b>Gráfica 3</b>	Tipo de Violencia según sexo de la víctima en Tumaco, Ipiales y Pasto. 2021	<b>23</b>
<b>Gráfica 4</b>	Casos reportados en Tumaco según naturaleza de violencia entre 2015-2021	<b>24</b>
<b>Gráfica 5</b>	Casos reportados en Ipiales según naturaleza de violencia entre 2015-2021	<b>26</b>
<b>Gráfica 6</b>	Casos reportados en Pasto según naturaleza de violencia entre 2015-2021	<b>27</b>
<b>Gráfica 7</b>	Frecuencia mensual de casos de VBG en Tumaco, Ipiales y Pasto. 2021.	<b>28</b>
<b>Gráfica 8</b>	Edad de las mujeres víctimas de violencia de pareja en Tumaco. 2021	<b>36</b>
<b>Gráfica 9</b>	Características demográficas sobre ocupación, jefatura y estrato socioeconómico de las mujeres víctimas de violencia de pareja en Tumaco. 2021	<b>37</b>
<b>Gráfica 10</b>	Características demográficas sobre nacionalidad, desplazamiento y pertenencia étnica de las mujeres víctimas de violencia de pareja en Tumaco. 2021	<b>38</b>
<b>Gráfica 11</b>	Edad de las mujeres víctimas de violencia de pareja en Ipiales. 2021	<b>40</b>
<b>Gráfica 12</b>	Características demográficas sobre ocupación, jefatura y estrato socioeconómico de las mujeres víctimas de violencia de pareja en Ipiales. 2021	<b>40</b>
<b>Gráfica 13</b>	Características demográficas sobre nacionalidad, desplazamiento y pertenencia étnica de las mujeres víctimas de violencia de pareja en Ipiales. 2021	<b>41</b>
<b>Gráfica 14</b>	Edad de las mujeres víctimas a la violencia de pareja en Pasto. 2021	<b>42</b>
<b>Gráfica 15</b>	Características demográficas sobre ocupación, jefatura y estrato socioeconómico de las mujeres víctimas de violencia de pareja en Pasto. 2021	<b>43</b>
<b>Gráfica 16</b>	Características demográficas sobre nacionalidad, pertenencia étnica y discapacidad de las mujeres víctimas de violencia de pareja en Pasto. 2021	<b>44</b>
<b>Gráfica 17</b>	Circunstancias de los hechos de violencia de pareja contra las mujeres en Tumaco. 2021	<b>46</b>
<b>Gráfica 18</b>	Circunstancias de los hechos de violencia de pareja contra las mujeres en Ipiales. 2021	<b>47</b>
<b>Gráfica 19</b>	Circunstancias de los hechos de violencia de pareja contra las mujeres en Pasto. 2021	<b>48</b>
<b>Gráfica 20</b>	Edad de las mujeres víctimas de la violencia sexual en Tumaco. 2021	<b>55</b>
<b>Gráfica 21</b>	Características demográficas sobre ocupación, jefatura y estrato socioeconómico de las mujeres víctimas de violencia sexual en Tumaco. 2021	<b>57</b>
<b>Gráfica 22</b>	Características demográficas sobre ocupación, jefatura y estrato socioeconómico de las mujeres víctimas de violencia sexual en Tumaco. 2021	<b>58</b>
<b>Gráfica 23</b>	Edad de las mujeres víctimas de la violencia sexual en Ipiales. 2021	<b>59</b>
<b>Gráfica 24</b>	Características demográficas sobre ocupación, jefatura y estrato socioeconómico de las mujeres víctimas de violencia sexual en Ipiales. 2021	<b>60</b>

<b>Gráfica 25</b>	Características demográficas sobre nacionalidad, desplazamiento y pertenencia étnica de las mujeres víctimas de violencia sexual en Ipiales. 2021	<b>61</b>
<b>Gráfica 26</b>	Edad de las mujeres víctimas de la violencia sexual en Pasto. 2021	<b>62</b>
<b>Gráfica 27</b>	Características demográficas sobre ocupación, jefatura y estrato socioeconómico de las mujeres víctimas de violencia sexual en Pasto. 2021	<b>63</b>
<b>Gráfica 28</b>	Características demográficas sobre nacionalidad, discapacidad y pertenencia étnica de las mujeres víctimas de violencia sexual en Pasto. 2021	<b>64</b>
<b>Gráfica 29</b>	Circunstancias de los hechos de violencia sexual en Tumaco. 2021	<b>65</b>
<b>Gráfica 30</b>	Circunstancias de los hechos de violencia sexual en Ipiales. 2021	<b>66</b>
<b>Gráfica 31</b>	Circunstancias de los hechos de violencia sexual en Pasto. 2021	<b>67</b>
<b>Gráfica 32</b>	Características de las personas que ejercieron violencia sexual contra mujeres en Tumaco, Ipiales y Pasto. 2021	<b>68</b>
<b>Gráfica 33</b>	Relación de las mujeres víctimas de violencia sexual con el agresor de violencia sexual en Tumaco, Ipiales y Pasto. 2021	<b>70</b>
<b>Gráfica 34</b>	Edad de las mujeres víctimas de violencia intrafamiliar en Tumaco, Ipiales y Pasto. 2021	<b>75</b>
<b>Gráfica 35</b>	Características de ocupación y jefatura del hogar de las mujeres víctimas de violencia intrafamiliar en Tumaco, Ipiales y Pasto. 2021	<b>76</b>
<b>Gráfica 36</b>	Características de pertenencia étnica y estrato socioeconómico de las mujeres víctimas de violencia intrafamiliar en Tumaco, Ipiales y Pasto. 2021	<b>78</b>
<b>Gráfica 37</b>	Circunstancias de los hechos de violencia intrafamiliar en Tumaco. 2021	<b>80</b>
<b>Gráfica 38</b>	Mecanismos de los hechos de violencia intrafamiliar en Tumaco. 2021	<b>81</b>
<b>Gráfica 39</b>	Circunstancias de los hechos de violencia intrafamiliar en Ipiales. 2021	<b>82</b>
<b>Gráfica 40</b>	Mecanismos de los hechos de violencia intrafamiliar en Ipiales. 2021	<b>83</b>
<b>Gráfica 41</b>	Circunstancias de los hechos de violencia intrafamiliar en Pasto. 2021	<b>84</b>
<b>Gráfica 42</b>	Mecanismos de los hechos de violencia intrafamiliar en Pasto. 2021	<b>85</b>

## ÍNDICE DE TABLAS

<b>Tabla 1</b>	Total de casos de violencia en el contexto de pareja contra las mujeres en Tumaco, Ipiales y Pasto. 2020 y 2021.	<b>34</b>
<b>Tabla 2</b>	Características de las personas que ejercieron violencia de pareja en Tumaco, Ipiales y Pasto, 2021.	<b>50</b>
<b>Tabla 3</b>	Total de casos de violencia sexual contra mujeres en Tumaco, Ipiales y Pasto 2020 y 2021	<b>53</b>
<b>Tabla 4</b>	Total de casos de violencia intrafamiliar contra mujeres en Tumaco, Ipiales y Pasto 2020 y 2021	<b>73</b>
<b>Tabla 5</b>	Sexo de la persona agresora de violencia intrafamiliar y de su relación con la víctima, Tumaco, Ipiales y Pasto, 2021.	<b>86</b>

# Siglas

## **IDSN**

Instituto Departamental de Salud de Nariño

## **MOSIG**

Secretaría de las Mujeres, Orientaciones Sexuales e Identidades de Género

## **O. G. Nariño**

Observatorio de Género de Nariño

## **ONU MUJERES**

Entidad de las Naciones Unidas para la Igualdad de Género y el Empoderamiento de las Mujeres

## **OSIGD**

Orientaciones Sexuales e Identidades de Género Diversas

## **SEGIS**

Secretaría de Equidad de Género e Inclusión Social

## **SIVIGILA**

Sistema de Vigilancia de Salud Pública

## **VBG**

Violencias Basadas en Género

## **VI**

Violencia Interpersonal

## **VF**

Violencia en el contexto de la Familia

## **VP**

Violencia en el contexto de la Pareja

## **VS**

Violencia Sexual

# Presentación

Virginia Woolf es una de las escritoras británicas más emblemáticas del vanguardismo moderno anglosajón y del feminismo internacional. Sus novelas, cuentos, obras teatrales y conferencias son fascinantes. Uno de sus ensayos, “Una habitación propia”, funge como uno de los textos más citados por el movimiento feminista. Ese último ensayo recoge dos conferencias pronunciadas por Virginia Woolf durante el otoño de 1928, según propuestas realizadas por sociedades estudiantiles de la Universidad de Cambridge. En el año 2021, el grupo editorial Seix Barral puso a disposición una maravillosa edición de “Una Habitación propia”. Esta edición cuenta con el no menos bellísimo prólogo de Elena Medel, una de las poetas, novelistas y críticas literarias españolas más relevantes en la contemporaneidad.

En el prólogo de Elena Medel, llama la atención una especial remem-branza sobre una de aquellas conferencias dictadas por Virginia Woolf en Cambridge. Se trata de la conferencia dictada en el Girton College. Cuando Virginia Woolf asiste a Girton College, su público, que se redujo al ya minúsculo grupo de personas que integraban el Club Odtaa, la esperaba en una pequeña habitación, escasamente ostentosa y con pésima acústica. Días después, en su diario, Virginia Woolf se refiere a esta conferencia y califica a sus asistentes como mujeres inteligentes, pero también ansiosas y pobres destinadas a convertirse en maestras de escuela.

Elena Medel, en su prólogo, estima que la opinión registrada en el diario de Virginia Woolf, en buena parte, ejemplifica las contradicciones en su pensamiento. Sin embargo, a renglón seguido, la crítica

literaria española hace una consideración que merece consignarse en aquello que obra como el prólogo y presentación de este trabajo investigativo. Elena Mendel estima que, aunque significativa y emblemática es la figura política y literaria de Virginia Woolf, se trata de una mujer que reclamaba la abolición del privilegio desde la comodidad del privilegio. Privilegio que, muchas veces y no siempre, la priva de la conciencia del lugar desde la cual ella misma vivía y escribía.

Nada más propicio entonces que hacer eco en este prólogo de los privilegios que rodean el ejercicio académico e investigativo, pues el reconocimiento de las condiciones sobre las cuales se emprende una labor son prenda de garantía de su evaluación crítica, de su mejoramiento constante y de la apertura de nuevas apuestas metodológicas y políticas. Precisamente, en el marco de una autoevaluación crítica, el Observatorio de Género de Nariño emprende el estudio comparativo de las Violencias Basadas en Género en los municipios de Tumaco, Ipiales y Pasto en los escenarios de violencia en el contexto de pareja, violencia sexual y violencia intrafamiliar. Se trata de un ejercicio investigativo que reconoce la emergencia de lugares de privilegio para el desarrollo de estudios investigativos en género y que despliega estrategias para fisurar esa condición.

En el anterior marco, el Observatorio de Género de Nariño pone a disposición de la población Nariñense un estudio que, en primera instancia, abre su mirada a la caracterización y análisis de las Violencias Basadas en Género focalizados en los municipios de Ipiales y Tumaco. Aunque el Observatorio de Género ha emprendido y ejecutado ya múltiples trabajos investigativos que analizan las problemáticas de género y diversidades sexuales en Nariño, este trabajo tiene un atributo que se debe destacar. En esta ocasión, el análisis integra dos municipios en particular para hacer una radiografía focalizada y comparativa. Los resultados de este ejercicio, como lo observará el lector, muestran hallazgos que en el espectro analítico de Pasto o bajo el zoom analítico del departamento de Nariño no se revelarían.

El Observatorio de Género de Nariño responde entonces a la necesidad de fisurar una condición de privilegio de su localización, Pasto,



la capital del departamento de Nariño. Una condición que en cierta medida limita el reconocimiento de las condiciones particulares de la región pacífica (municipio de Tumaco) o de una zona de frontera (municipio de Ipiales). De hecho, se advierte que el Observatorio de Género de Nariño se configura como una apuesta desde la región para diagnosticar problemáticas que desde el sector nacional central no se radiografían. Este Observatorio también asume una labor de indagación, diagnóstico y caracterización localizada y focalizada.

La Universidad de Nariño despliega sus acciones y proyectos institucionales en el marco del Plan de Desarrollo 2021-2032, el cual, precisamente, está orientado por el paradigma “Pensar la Universidad y la Región”. En este marco, las articulaciones territoriales son eje estratégico de su agenda. El Observatorio de Género de Nariño hace eco de dicho paradigma y de las agendas de la institución al consolidar articulaciones territoriales con instituciones, organizaciones de base y líderes sociales en el territorio y las localidades. Dichas articulaciones le permiten al Observatorio comprender y diagnosticar en contexto las situaciones asociadas las problemáticas de género y diversidades sexuales en función localizada y focalizada. Es más, el ejercicio investigativo que se evidencia en este informe da cuenta de dichas articulaciones con la consecuente retroalimentación de bases de datos, baterías analíticas y referentes conceptuales desde un ejercicio que se capitaliza en y desde el territorio. Sin embargo, se advierte, que la materialización de este conjunto de propósitos y acciones estratégicas solo es posible en el marco de un esfuerzo conjunto apalancado por la Universidad de Nariño, las Organizaciones No Gubernamentales, la Cooperación Internacional y las instituciones públicas territoriales, en cuyo plexo recae esencialmente responsabilidades asociadas al diagnóstico y evaluación de política pública

En segundo término, el Observatorio de Género de Nariño, en el marco de su evaluación crítica, emprende un estudio comparativo acompañado de un ejercicio etnográfico. Desde su creación, este Observatorio ha logrado configurar una batería teórica y un conjunto de herramientas metodológicas cuantitativas y cualitativas para el análisis de información. Desde esa órbita ha desplegado un accio-

nar que, esta vez, se acompaña de un trabajo previo de interacción social. Con la implementación de grupos focales y de una apuesta etnográfica, las personas investigadoras del Observatorio de Género de Nariño hicieron radiografía de las voces de los diferentes actores comunitarios, sociales y políticos de los municipios de Tumaco, Ipiales y Pasto. Este conjunto de estrategias metodológicas fortaleció el trabajo analítico del Observatorio de Género de Nariño, pues sus baterías teóricas y de análisis cuantitativo, esta vez, se acompañan de las voces de aquellos sus actores protagónicos, de aquellas mujeres violentadas en su contexto vital.

Finalmente, desde la Universidad de Nariño, la Facultad de Derecho y Ciencias Políticas, el Observatorio de Género de Nariño y el grupo de investigación Derecho Justicia y Región “DEJURE”, se extiende un agradecimiento a Dalal Martínez Montes, responsable del Proyecto de Desarrollo Territorial (en adelante PDT). El apoyo humano y financiero brindado por PDT, los Fondos de la Paz de la Unión Europea y la Cooperación Española permitieron la cristalización de este ejercicio investigativo y de interacción social.

Por una Universidad diversa e inclusiva pensada y al servicio de la región.

### **Víctor Guerrero**

Director

Observatorio de Género de Nariño

### **Isabel Goyes Moreno**

Co-Directora

Observatorio de Género de Nariño

# Metodología

Este boletín propone un análisis interdisciplinar, para ello se implementan herramientas cuantitativas y cualitativas, que permiten una aproximación a las circunstancias vividas por las víctimas de Violencias Basadas en Género en Tumaco, Ipiales y Pasto durante el periodo del 2015-2021 años, con énfasis en el 2021.


En primer lugar, el boletín continúa con los métodos de gestión de información cuantitativa adelantados por el Observatorio de Género de Nariño. La información es provista por el Sistema de Vigilancia en Salud Pública (en adelante SIVIGILA), que garantizan la base de datos a partir de los casos reportados en diferentes centros e instituciones de atención en salud en los municipios. Teniendo en cuenta que la única fuente de información es el SIVIGILA, se garantiza que los datos analizados no son susceptibles a duplicidad en el registro, lo cual puede suceder con más de una fuente de información, y para lo cual el O.G. Nariño cuenta con una metodología especializada.

La organización de la información y la clasificación de las violencias, de parte del SIVIGILA, es de gran contribución para la segmentación de los análisis, de manera que, se estructura el documento en apartados de contextualización histórica, y por los tipos de violencia: en el contexto de pareja, sexual e intrafamiliar. Además, la información se encuentra desagregada según características de las víctimas, las circunstancias de los hechos y las características de las personas agresoras.

El análisis de cada uno de los apartados se realizó mediante una metodología cualitativa, que vinculó espacios de interacción social,

como grupos focales y trabajo etnográfico en Tumaco, y diálogos con el equipo de trabajo del Observatorio del Delito de Ipiales. Así, los enfoques analíticos tienen un fuerte componente de interseccionalidad, que vincula perspectivas en clave de género, racialización, clase, discapacidad, migración y conflicto social, político y armado, según las particularidades territoriales.

En efecto, es posible identificar patrones de las violencias, y establecer algunos caminos para la toma de decisiones por parte de la Secretaría de Género e Inclusión Social (SEGIS) del departamento de Nariño, la Secretaría de las Secretarías de las Mujeres, Orientaciones Sexuales e Identidades de Género (MOSIG) de Pasto, la Secretaría de la Mujer, Equidad y Género Distrital de Tumaco, y la Unidad de Equidad, Mujer y Género de la Alcaldía de Ipiales.



“ La violencia de género se perpetúa de manera considerable contra los cuerpos feminizados, especialmente de aquellos de sexo femenino: mujeres, niñas y adolescentes; lo cual representa una grave condición de desigualdad por el hecho de tener una corporalidad que no corresponde con la mirada masculina y hegemónica del poder. ”

# Contextualización

de las violencias basadas en género  
en Tumaco, Ipiales y Pasto

En el presente documento de análisis sobre cifras de por Violencias Basadas en Género (VBG) para los municipios de Tumaco, Ipiales y Pasto durante el año 2021 se fundamentan en un marco conceptual de amplio espectro de construcción. La categoría de VBG, desde las contribuciones institucionales del Ministerio de Salud de Colombia, se entiende como:

Cualquier acción o conducta que se desarrolle a partir de las relaciones de poder asimétricas basadas en el género, que sobrevaloran lo relacionado con lo masculino y subvaloran lo relacionado con lo femenino. Son un problema de salud pública por las graves afectaciones físicas, mentales y emocionales que sufren las víctimas; por la gravedad y magnitud con la que se presentan y porque se pueden prevenir. Este tipo de violencias se incrementan en algunos contextos o situaciones particulares; por ejemplo, en el caso de niñas y mujeres indígenas o en personas con discapacidad. Particularmente en el conflicto armado, la violencia de género tiene una repercusión mayor en las mujeres, ya que su cuerpo es usado como botín de guerra por parte de los actores armados o porque las lideresas son víctimas de amenazas y de hechos violentos contra su vida y la de su familia. También la situación de conflicto se torna como un factor de riesgo para la aparición o mantenimiento de conductas que generan violencia intrafamiliar y de pareja (Ministerio de Salud, 2023, pág. 2).

En razón de que la fuente de datos de este documento se soporta en el Sistema de Vigilancia en Salud Pública (SIVIGILA), la conceptualización del Ministerio de Salud cobra relevancia, en cuanto aborda esta problemática de género desde una perspectiva de derecho a la vida y la salud de las personas que experimentan, o han experimentado, situaciones de VBG.

Asimismo, instituciones de cooperación internacional que buscan mitigar la desigualdad estructural asociada a las construcciones de género, se ponen en diálogo con los conceptos institucionales del Estado colombiano. Para la Organización de las Naciones Unidas ONU Mujeres, la violencia de género se comprende como:

La violencia de género se refiere a los actos dañinos dirigidos contra una persona o un grupo de personas en razón de su género. Tiene su origen en la desigualdad de género, el abuso de poder y la existencia de normas dañinas. El término se utiliza principalmente para subrayar el hecho de que las diferencias estructurales de poder basadas en el género colocan a las mujeres y niñas en situación de riesgo frente a múltiples formas de violencia. Si bien las mujeres y niñas sufren violencia de género de manera desproporcionada, los hombres y los niños también pueden ser blanco de ella. En ocasiones se emplea este término para describir la violencia dirigida contra las poblaciones LGBTQI+, al referirse a la violencia relacionada con las normas de masculinidad/feminidad o a las normas de género. (ONU MUJERES, 2023, pág. 2)

Por tanto, la VBG se entiende como las conductas o actos que pretendan dañar a una persona por razón de género, las cuales se sustentan en construcciones de poder y normas, que sitúan a las mujeres y niñas en condiciones de subalternidad. Esta noción se complementa con la perspectiva que sostiene la Agencia de la ONU para Refugiados (ACNUR):

El término “violencia de género” hace referencia a cualquier acto con el que se busque dañar a una persona por su género. La violencia de género nace de normas perjudiciales, abuso de poder y desigualdades de género.

La violencia de género constituye una grave violación a los derechos humanos; al mismo tiempo, se trata de un problema de salud y protección que pone en riesgo la vida. Se estima que una de cada tres mujeres sufrirá violencia física o sexual en el transcurso de su vida. En situaciones de crisis y desplazamiento, aumentan las posibilidades de que las mujeres y las niñas sufran violencia de género. (ACNUR, 2023, pág. 1)

En base al análisis parte por reconocer que estas violencias corresponden a relaciones de poder asimétricas, donde el género es el principal factor estructural de las diferencias. Esto, sin desconocer la relevancia de la interseccionalidad analítica respecto a otras desigualdades, como son: la racialización, el empobrecimiento, la situación de discapacidad, la situación de desplazamiento, el estatus migratorio, y el contexto de conflicto social, político y armado, que se ha reubicado en el sur del país.

Es pertinente reconocer que la violencia de género se perpetúa de manera considerable contra los cuerpos feminizados, especialmente de aquellos de sexo femenino: mujeres, niñas y adolescentes; lo cual representa una grave condición de desigualdad por el hecho de tener una corporalidad que no corresponde con la mirada masculina y hegemónica del poder. Tanto las nociones culturales asociadas a los estereotipos y roles de género, como las configuraciones materiales, que posicionan a lo masculino en los escenarios de la producción y el dinero, hacen que las desigualdades se interseccionen, arrojando más factores de desigualdad en el mundo.

Al respecto, ONU MUJERES en su compromiso por la socialización de los análisis a las cifras mundiales por VBG, elaborada por la Organización Mundial de la Salud (OMS) asegura que:

A nivel mundial, la violencia contra las mujeres afecta de forma desproporcionada a los países y regiones de ingresos bajos y medios bajos. El 37% de las mujeres de entre 15 y 49 años



que viven en países clasificados por los Objetivos de Desarrollo Sostenible como “menos desarrollados” han sido objeto de violencia física y/o sexual por parte de su pareja en su vida. El 22% de las mujeres que viven en los “países menos desarrollados” han sido objeto de violencia de pareja íntima en los últimos 12 meses, un porcentaje sustancialmente superior a la media mundial del 13%. (OMS, 2021, pág. 1)

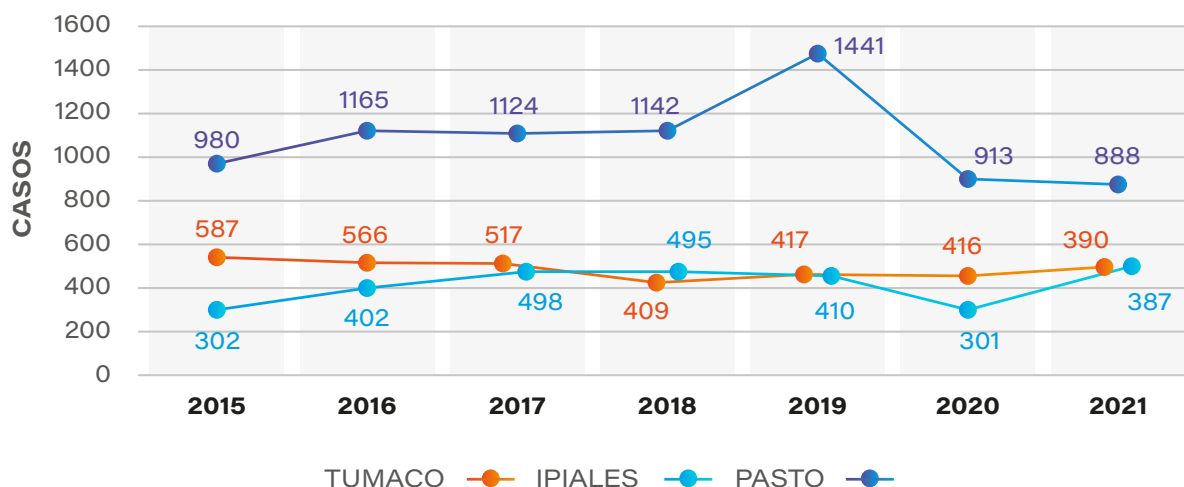
En este sentido, las relaciones de poder no solamente están asociadas a construcciones culturales sobre el género, sino que también representan una intersección sobre las desigualdades materiales de quienes ocupan la subalternidad del género. De acuerdo con la asociación que hace la OMS entre las VBG y los ingresos de los países, es adecuado mencionar que según el Banco Mundial, Colombia es un país de ingresos medios altos (Banco Mundial, 2021), lo cual sugeriría que no se encuentra en el rango de los porcentajes desproporcionados contra las mujeres y las niñas. Sin embargo, en el informe “Mujeres y Hombres: brechas de género en Colombia”, ONU MUJERES indica que las cifras por VBG son alarmantes: “en más de la mitad de los casos de presunto delito sexual cometido contra mujeres menores de edad, la persona agresora es un familiar.” (DANE; CPEM; ONU Mujeres, 2020, pág. 122).

En el mismo informe se señala que, 4 de cada 10 asesinatos a mujeres (39,2%) fueron cometidos en la vivienda y 3 de cada 10 (31,4%) en la vía pública. El departamento de Nariño aparece entre los 10 primeros departamentos con la más alta tasa de homicidios a mujeres por cada cien mil habitantes, con un índice del 5,3. (DANE; CPEM; ONU Mujeres, 2020, pág. 134).

En efecto, analizar las cifras por VBG en Tumaco, Ipiales y Pasto, como los tres municipios con mayor población del departamento cobra relevancia. En primer lugar, se propone abordar un primer apartado que esboce una historicidad contrastada de las VBG en estos municipios. Para ello, se toman las cifras de las violencias durante los años contemplados entre el 2015 y el 2021.

**Gráfica 1**

Total de casos reportados por VBG y asesinatos de mujeres y/o feminicidios en el SIVIGILA, para Tumaco, Ipiales y Pasto. 2015-2021.



Fuente: Elaboración propia del Observatorio de Género de Nariño con base en los datos sobre VBG reportada al Sistema de Vigilancia en Salud Pública SIVIGILA y asesinatos y/o presuntos feminicidios reportados por el Sistema de Información Estadístico, Delincuencial Contravencional y Operativo de la Policía Nacional – SIEDCO. Serie 2015 – 2021.

En la gráfica 1 se observa una línea temporal, entre el 2015 y 2021, del total de casos reportados como violencias basadas en género y asesinatos y/o presuntos feminicidios, consignados en el SIVIGILA para los municipios de Tumaco, Ipiales y Pasto. De los tres municipios, Pasto presenta el mayor número de eventos reportados: en el año 2021 alcanzaron los 888 casos, 390 en Ipiales y 387 en Tumaco, sin embargo, se hace pertinente contrastar con la densidad poblacional de cada municipio. Al contrastar con las tasas de VBG, incluidos los asesinatos a mujeres o presuntos feminicidios, se tiene que por cada 100 mil habitantes para el 2021, Ipiales alcanza la tasa más alta con 336,8, sigue Pasto con 287,8 y Tumaco con 150,6. De ahí se interpreta que, durante el 2021, en Ipiales se aproximan proporcionalmente 33.680 eventos de VBG, en Pasto 28.780 eventos y en Tumaco 15.060, por cada 100.000 habitantes.

Siguiendo una lectura escalar de estas cifras para el orden departamental y nacional, se sabe que la tasa de VBG para Nariño es de 224,6 y la de Colombia 226,56 por cada 100.000 habitantes (SIVIGE, 2023, pág. 15). Esto indica que la cifra de Ipiales y Pasto supera las tasas globales, lo cual resulta alarmante para alcanzar niveles de

equidad de género. Por su parte, la tasa de Tumaco es considerablemente menor respecto a las tasas departamental y nacional, sin embargo, este municipio se contextualiza en un conflicto social, político y armado, que consecuentemente genera un alto subregistro. Ahora bien, el comportamiento de las cifras para Ipiales tiene una tendencia creciente hasta el año 2017, cuando alcanzó 498 reportes; entre los años 2018 y 2020 tuvo un descenso de registros, el cual puede estar vinculado al confinamiento por pandemia (2020), cuando se evidencia el reporte más bajo por falta de canales para el reporte y la denuncia. No obstante, en el 2021, la serie de Ipiales retoma un crecimiento de casos reportados, que sumaron 390 eventos.

En cuanto a Tumaco, se observa una línea de tendencia decreciente en los casos reportados como VBG, siendo el 2018 con el número de casos más bajo. Sin embargo, la situación de violencia asociada al conflicto armado es un factor diferencial en esta ciudad, puesto que el temor de denunciar algún caso que involucre actores armados, o situaciones que normalizan el conflicto, repercute en el incremento del subregistro de eventos de VBG. En este sentido, vale destacar que, según el Registro Único de Víctimas, en Tumaco se reportan 190.701 víctimas asociadas al conflicto armado a partir del año 1985 (Unidad de Víctimas, 2023, pág. 1) y lo configura como uno de los municipios más vulnerados por la violencia política y armada en el país, con fuertes consecuencias sobre los cuerpos de las mujeres, las jóvenes y las niñas.

### **Tipificación de la VBG para Tumaco, Ipiales y Pasto en el 2021.**

La naturaleza de las VBG en el SIVIGILA se tipifica según la siguiente clasificación: violencia física, sexual, negligencia y abandono, psicológica y asesinatos a mujeres y/o presuntos feminicidios. A pesar de que el SIVIGILA no especifica la conceptualización de cada tipo de violencia, es posible recuperar algunas nociones construidas desde ONU MUJERES:

- **Violencia física:** Consiste en causar o intentar causar daño a una pareja golpeándola, propinándole patadas, quemándola, agarrándola, pellizcándola, empujándola, dándole bofetadas, tirándole del cabello, mordiéndole, denegándole atención médica u obligándola a consumir alcohol o drogas, así como empleando cualquier otro tipo de fuerza física contra ella. Puede incluir daños a la propiedad. (ONU MUJERES, 2023)

- **Violencia sexual:** Conlleva obligar a una pareja a participar en un acto sexual sin su consentimiento. (ONU MUJERES, 2023)

- **Violencia psicológica:** Consiste en provocar miedo a través de la intimidación; en amenazar con causar daño físico a una persona, su pareja o sus hijas o hijos, o con destruir sus mascotas y bienes; en someter a una persona a maltrato psicológico o en forzarla a aislarse de sus amistades, de su familia, de la escuela o del trabajo. (ONU MUJERES, 2023)

- **Feminicidio:** El feminicidio se refiere al asesinato intencional de una mujer por el hecho de serlo, si bien se puede definir de un modo más amplio como cualquier asesinato de mujeres o niñas. Existen diferencias específicas entre el feminicidio y el asesinato de hombres. En la mayoría de los casos, por ejemplo, quienes cometen los feminicidios son parejas o ex parejas de la víctima, y suponen la culminación de un proceso de abusos, amenazas o intimidación constantes en el hogar, violencia sexual o situaciones en las que las mujeres se encuentran en una situación de inferioridad con respecto a su pareja en términos de poder o disponibilidad de recursos. (ONU MUJERES, 2023)

- **Negligencia:** La negligencia puede ser pasiva o activa e intencional o no intencional. La pasiva consiste en dejar solas a las personas, asiladas u olvidadas, no proporcionarles alimentación o atención médica, negarles o limitarles la administración de medicamentos. La activa implica privar de artículos necesarios para la vida diaria, negar recursos vitales y no pro-

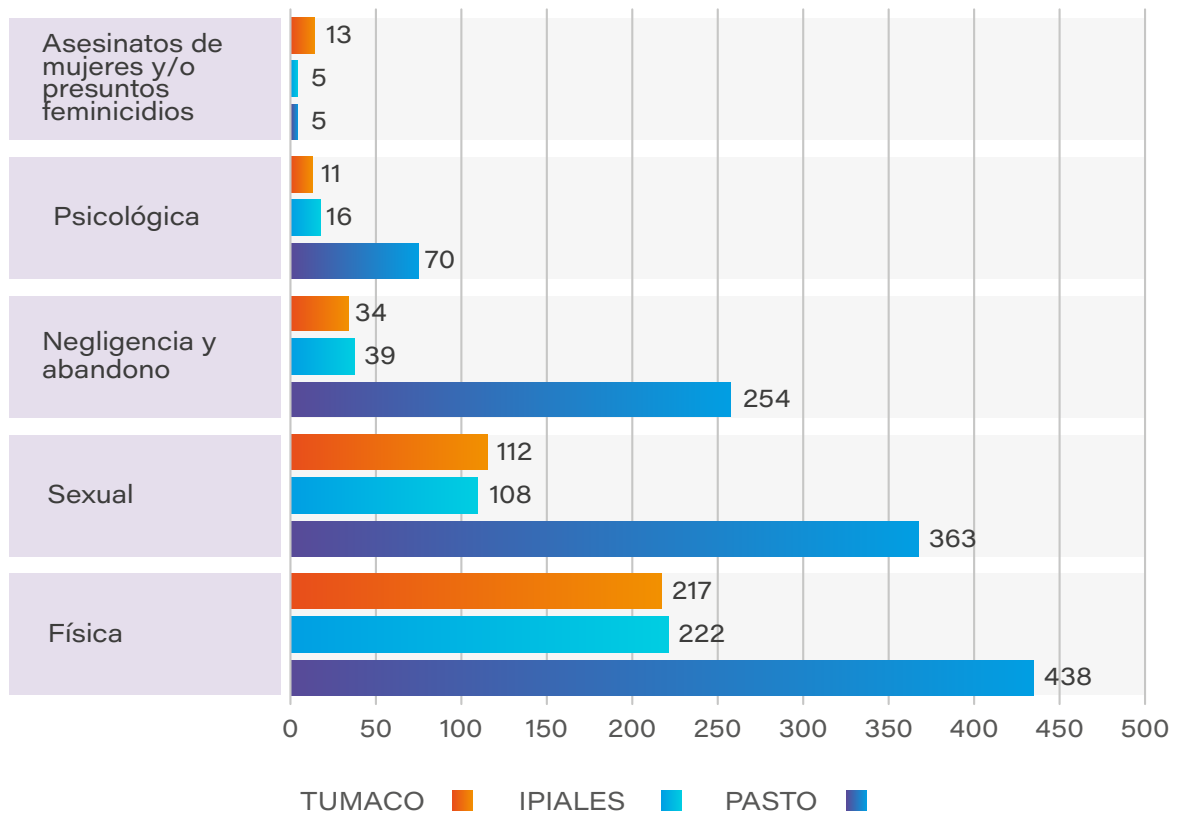
veer de cuidados a aquellas personas físicamente dependientes. (Ministerio de Salud, 2020, pág. 19)

- **Abandono:** El abandono puede ser intencional es cuando es una decisión consciente del cuidador la de no asistir a las necesidades personales básicas o privar a las personas de la satisfacción de sus necesidades básicas (Ministerio de Salud, 2020, pág. 22).

A partir del marco conceptual sobre los diferentes tipos de VBG, en la siguiente gráfica se muestra la cantidad de reportes durante el 2021 para los municipios de Tumaco, Ipiales y Pasto.

**Gráfica 2**

Número de casos reportados al SIVIGILA según la naturaleza de la violencia y la ciudad donde se hace el reporte en 2021.



Fuente: Elaboración propia del Observatorio de Género de Nariño con base en los datos sobre VBG reportada al Sistema de Vigilancia en Salud Pública SIVIGILA. 2021

Como se ha mencionado, Pasto es la ciudad con mayor número de reportes de VBG en el SIVIGILA, y se ubica después de Ipiales, según las tasas de VBG por cada 100.000 habitantes. La gráfica 2 permite observar cuál es el tipo de violencia más recurrente en los registros para las 3 ciudades; en todas se destaca que la violencia física es la principal, seguida de la sexual. En el análisis de la cifra correspondiente a los asesinatos de mujeres y/o presuntos feminicidios se precisa de un análisis diferencial, puesto que Tumaco es el municipio con el mayor número de eventos, que incluso supera a las cifras de Pasto e Ipiales juntas. Es importante recaer sobre este dato, debido a que reafirma que las mujeres en Tumaco tienen mayor riesgo de ser víctimas de feminicidio, que puede estar vinculado con la presencia del conflicto armado y la racialización del feminicidio.

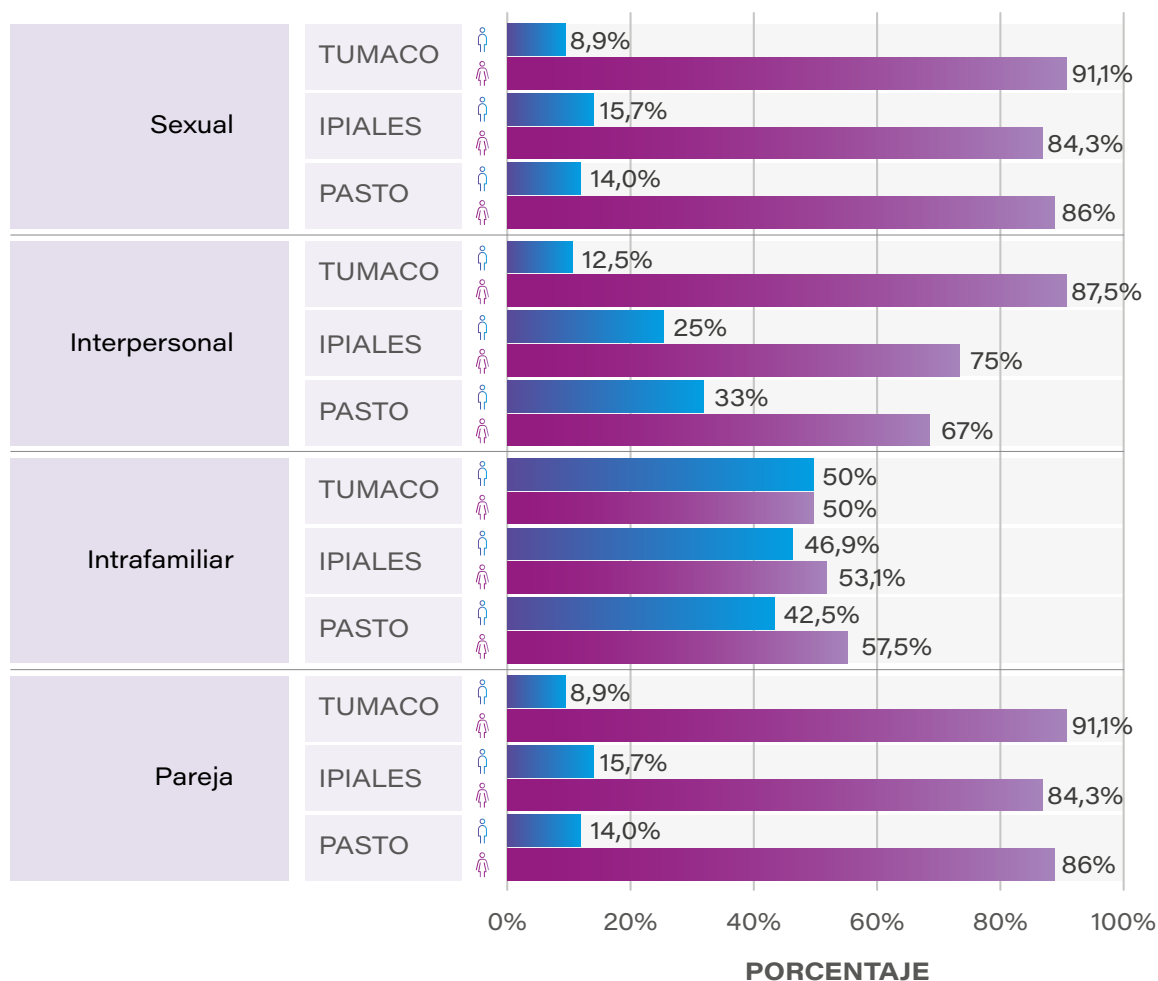
En los tres municipios, la violencia psicológica tiene bajos índices asociados a la irrelevancia que se le presta a la salud mental de las personas; la falta de reconocimiento ha dispuesto un lugar de poca importancia al estado emocional y mental de las personas. Para las mujeres, el hecho de enfrentarse a una organización social y cultural, que dispone de lo masculino en lugares prioritarios, la atención sobre su estado de salud mental y emocional pasa a ser menospreciado. Por tanto, se hace urgente fortalecer la relevancia de la salud mental para las personas, y potencialmente para las mujeres, a cuenta de revertir las desigualdades asociadas a la organización social de género.

Además de conocer cuáles son los tipos de violencia basada en género que se registra en el SIVIGILA, se hace fundamental reconocer quiénes son las personas y los cuerpos sobre los cuales se ejercen estas violencias. Por ello, se presenta la gráfica 3, donde se diferencia el sexo de la víctima, el municipio donde se hizo el reporte, y el tipo de violencia que han experimentado estas personas, para el año 2021.

*(Ver gráfica 3 en la siguiente página)*

**Gráfica 3**

Tipo de Violencia según sexo de la víctima en Tumaco, IpiALES y Pasto. 2021



Fuente: Elaboración propia del Observatorio de Género de Nariño con base en los datos sobre VBG reportada al Sistema de Vigilancia en Salud Pública SIVIGILA. 2021

En la gráfica 3 se destaca el sexo de las víctimas, según el tipo de violencia que experimentaron y la ciudad en la que se hizo el reporte. **En todas, se destaca que, las mujeres son las principales víctimas.** En Tumaco, las cifras indican que principalmente ellas son las principales víctimas de VBG; particularmente, la violencia en el contexto de pareja y la violencia sexual se ejerce contra mujeres en un porcentaje que supera el 84% de los casos en IpiALES, el 86% en Pasto, y 90% en Tumaco.

En el caso de la violencia interpersonal, Tumaco reporta que, del total de las víctimas, el 87,5% de las fueron mujeres; en IpiALES lo fueron el 75% y en Pasto lo fueron el 67%. Las cifras de violencias en contexto de pareja, sexual e interpersonal demuestran que, en Tumaco,

la violencia contra las mujeres es mucho más marcada que en las otras ciudades abordadas en este boletín.

La gráfica 3 también señala la violencia intrafamiliar, donde las tasas porcentuales tienen un rango de diferencia entre hombres y mujeres mucho menor que en los otros tipos de violencias. Sin embargo, se conserva que son las mujeres las principales víctimas, en Pasto corresponden al 57,5% y en Ipiales al 53,1%, mientras que, en Tumaco se presenta un porcentaje dividido entre hombres y mujeres (50%).

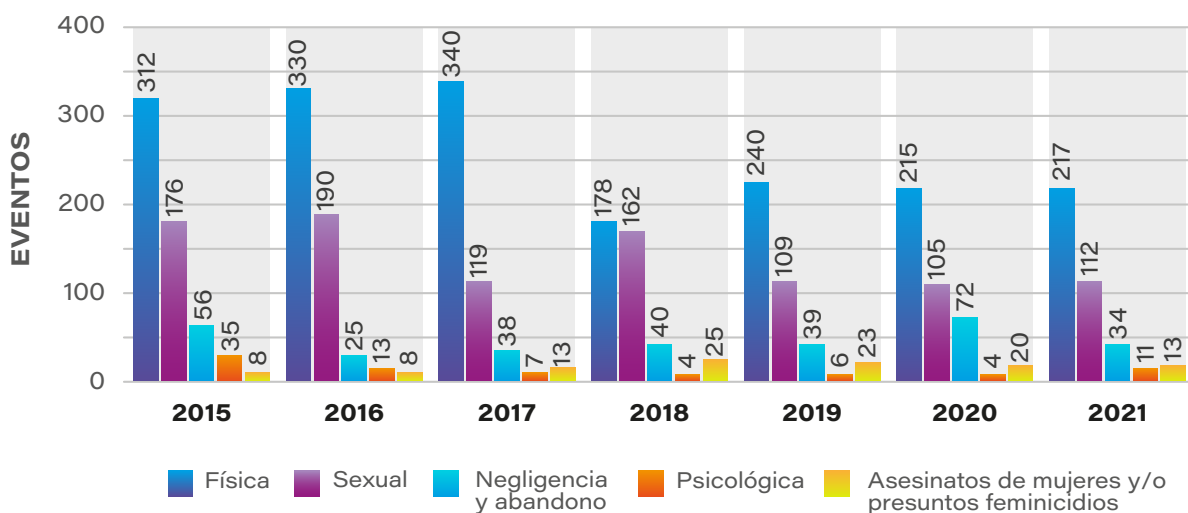
## Situación de las violencias por municipios.

A continuación, se propone una lectura separada para cada municipio sobre el registro de VBG durante el periodo del 2015 al 2021. De tal manera que se conozca el comportamiento histórico de los tipos de violencia y cuáles son los más frecuentes. En este sentido, se propone identificar de qué forma se expresa la violencia basada en género para estos tres municipios.

### Tumaco

**Gráfica 4**

Casos reportados en Tumaco según naturaleza de violencia entre 2015-2021



Fuente: Elaboración propia del Observatorio de Género de Nariño con base en los datos sobre VBG reportada al Sistema de Vigilancia en Salud Pública SIVIGILA. Serie: 2015 - 2021.



De acuerdo con la gráfica 4, se observa el registro de las VBG en Tumaco. La violencia física es la más recurrente, con un promedio de 229 casos en el periodo observado. La violencia sexual ocupa el segundo lugar en frecuencia de reportes, la violencia por negligencia y abandono está en tercer lugar, seguida de los asesinatos de mujeres y/o presuntos feminicidios y la violencia psicológica.

Las cifras muestran una disminución en el reporte de los casos ante el SIVIGILA, lo cual no puede traducirse en la disminución de los eventos, sino en la falta de garantías y condiciones para que las víctimas activen las rutas de atención y denuncia. Esto es particularmente grave en Tumaco, puesto que la falta de garantía para el acceso a la electricidad y conexión constante a internet, restringe las posibilidades de que las víctimas acudan a realizar la denuncia, o bien, a separar citas para la atención en salud.

Debido a que la principal fuente de información del SIVIGILA se basa en la atención en centros o puestos de salud, se precisan ejercicios pedagógicos para reconocer las VBG por parte de la población y del personal de atención en salud, de modo que se contrarreste el subregistro y, se tomen decisiones mejor informadas por parte de las instituciones encargadas. Además, se precisa de la articulación interinstitucional con la Fiscalía, Medicina Legal y Defensoría del Pueblo, para conocer de mejor manera los registros por VBG que cada dependencia atiende y da tratamiento.

Durante el 2021, en Tumaco se presentaron 387 registros de VBG. La violencia física representó el 56% del total de casos, la violencia sexual el 29%, la negligencia y abandono el 8,7%, los presuntos feminicidios el 3,1% y, la violencia psicológica el 2,8%. Llama la atención que, en un municipio con altos índices de conflicto armado y hechos victimizantes, que se asocian a las VBG, exista un bajo reporte en la violencia psicológica, puesto que la salud mental resulta ser gravemente alterada y subestimada en contextos de violencia armada.

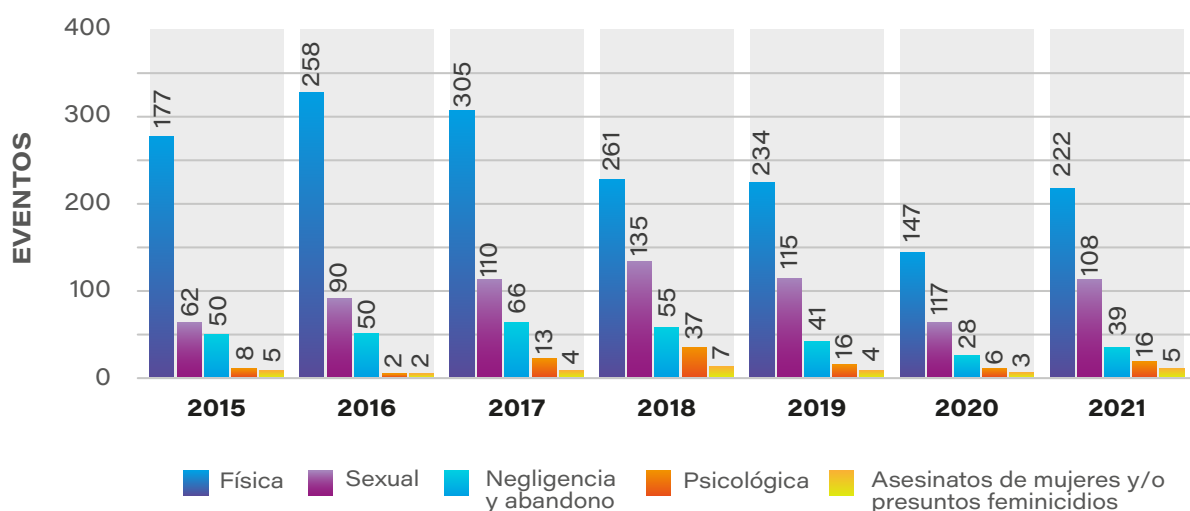
En cuanto a los porcentajes reportados por asesinatos a mujeres y/o presuntos feminicidios, Tumaco presenta un promedio de casos del

3,1%, lo cual supera a este indicador para el departamento (2%). Esto sugiere que, las mujeres en Tumaco tienen una mayor propensión a ser asesinadas o víctimas de feminicidio, en contraste con las cifras reportadas para el resto del departamento de Nariño.

## Ipiales

**Gráfica 5**

Casos reportados en Ipiales según naturaleza de violencia entre 2015-2021



Fuente: Elaboración propia del Observatorio de Género de Nariño con base en los datos sobre VBG reportada al Sistema de Vigilancia en Salud Pública SIVIGILA. Serie 2015 - 2021.

Para el caso de Ipiales, la frecuencia de eventos de VBG reportados se concentra en la violencia física, seguida de la violencia sexual, negligencia y abandono, violencia psicológica y los asesinatos a mujeres y/o presuntos feminicidios. De acuerdo con la gráfica 5, se observa que no existe una tendencia para algún tipo de violencia, puesto que todas tienen un comportamiento ondular. Es destacable que en el 2020 el reporte disminuyó significativamente, lo cual demuestra que, durante el confinamiento por la pandemia, no fue posible conocer la dimensión de las VBG, entre otras causales, porque los centros o puestos de salud se restringieron a la atención de personas contagiadas por el covid-19, impidiendo la atención a casos de víctimas por VBG.

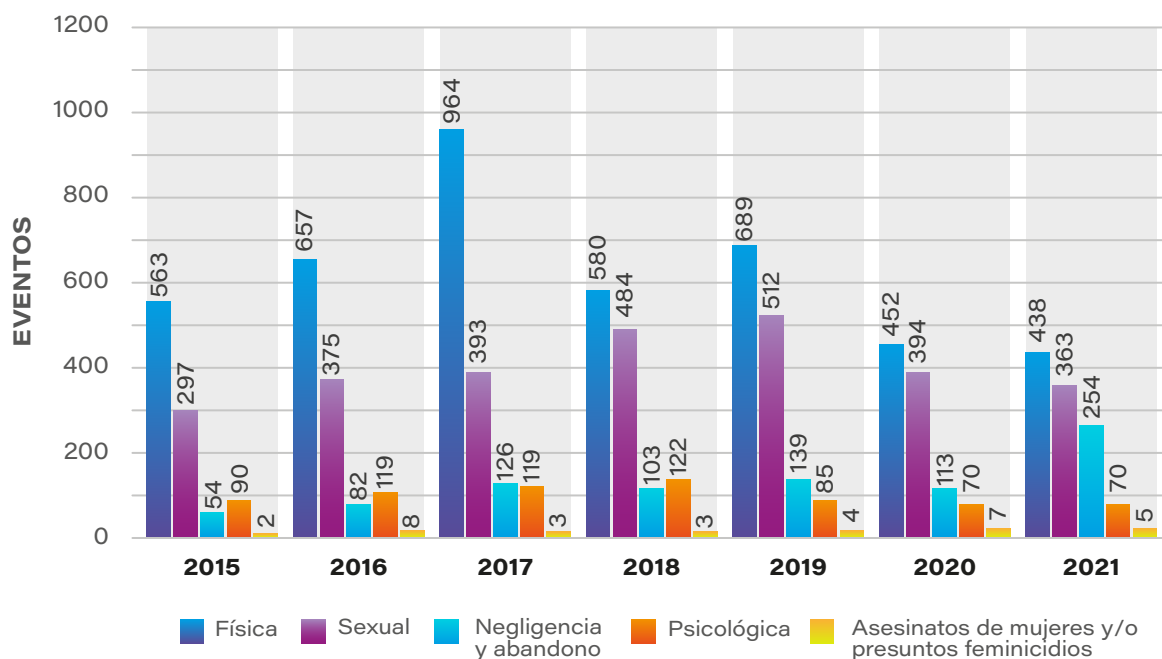
Durante el 2021, el total de reportes se incrementaron en Ipiales respecto al año anterior, alcanzando 390 víctimas. En este año, se registraron

222 eventos de violencia física que corresponde al 57%; 108 de violencia sexual (27,6%), 39 por negligencia y abandono (10%), 16 de violencia psicológica (4,15%) y 5 asesinatos a mujeres y/o presuntos feminicidios (1,25%).

## Pasto

**Gráfica 6**

Casos reportados en Pasto según naturaleza de violencia entre 2015-2021



Fuente: Elaboración propia del Observatorio de Género de Nariño con base en los datos sobre VBG reportada al Sistema de Vigilancia en Salud Pública SIVIGILA. Serie 2015 – 2021.

En la ciudad de Pasto, entre el 2015 y 2021 se han presentado 8.770 registros de violencias basadas en género, según los tipos señalados en la gráfica 6. En estas series, se muestra cómo las violencias física y sexual son las más frecuentes en el reporte del SIVIGILA; para el 2021, las violencias física y sexual corresponden al 70,8% de los casos. Esto evidencia que las expresiones de violencias de género se cristalizan en los cuerpos, sobre los cuales se marca la vulneración física y sexual.

Vale destacar que, en los tres municipios, la violencia física y la violencia sexual son las más frecuentes en los reportes. Esto muestra que este tipo de agresiones son fuertes expresiones del poder

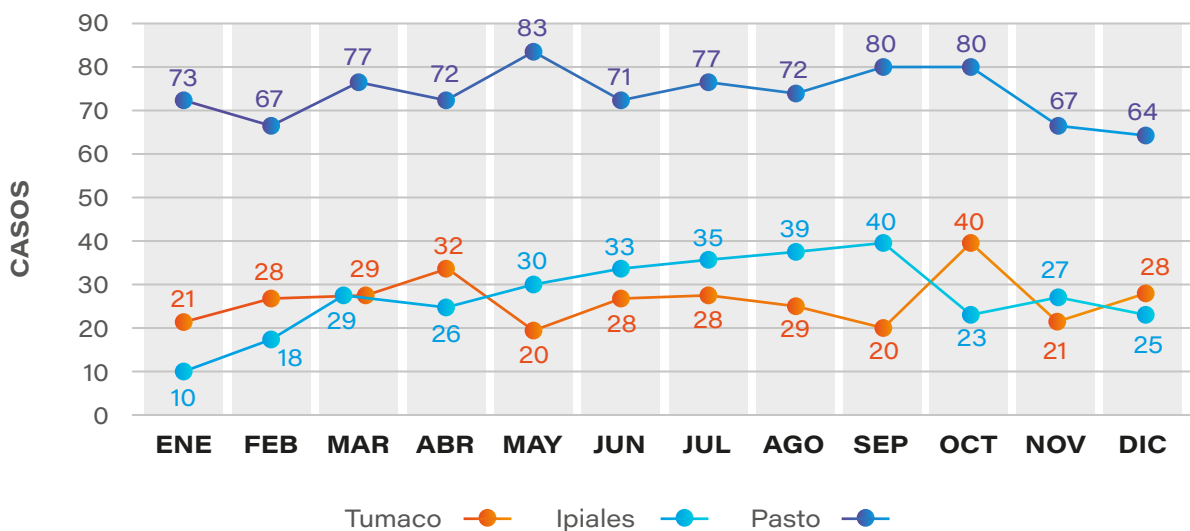
sobre los cuerpos. Comprender que estas violencias están asociadas a construcciones de género, permite reconocer que los cuerpos que experimentan la subalternidad del poder, son aquellos que no corresponden con las normatividades del género hegemónicas, entre las que se encuentra la sumisión de la feminidad a la masculinidad.

El reconocimiento de las violencias sobre los cuerpos como expresiones de poder, han abierto el diálogo para entender que, además del género, hay otras expresiones de poder; de modo que son varias las opresiones que se ejercen en los cuerpos. Así, en la comprensión de las construcciones sociales de poder que sostienen la violencia física y sexual, también puede vincular el adulto centrismo, la racia- lización, el empobrecimiento o el capacitismo.

En este sentido, y respetando las diferentes realidades que exper- imentan las poblaciones en cada municipio, es posible reconocer que tanto la violencia física y la violencia sexual, son expresiones marcadas del ejercicio del poder, que pueden estar asociadas a la simbiosis de opresiones sobre los cuerpos subalternizados.

**Gráfica 7**

Frecuencia mensual de casos de VBG en Tumaco, Ipiales y Pasto. 2021.



Fuente: Elaboración propia del Observatorio de Género de Nariño con base en los datos sobre VBG reportada al Sistema de Vigilancia en Salud Pública SIVIGILA. 2021

Guardando la proporcionalidad del subregistro que se presenta entre los municipios, siendo Pasto el que reporta un menor margen, en la gráfica 7 se presenta el número de registros de eventos por VBG en cada mes del 2021, distinguiendo el municipio. En Pasto se muestra que los meses de mayo, septiembre y octubre son los periodos donde hay picos de reportes de casos por VBG, disminuyendo en los meses de noviembre y diciembre.

En Ipiales, los reportes presentan un pico de reportes en octubre. Por su parte, en Tumaco hay una tendencia creciente de los hechos de VBG hasta el mes de septiembre, al siguiente mes se redujeron los casos registrados.

La relevancia de estos datos se sustenta en observar el comportamiento temporal de las VBG, de tal manera que se pueda hacer seguimiento anualmente, y encontrar patrones asociados a fechas o meses determinados.



“ Es importante, que lejos de sancionar a las mujeres por mantenerse en un vínculo con una pareja agresora, se comprenda que para transitar a unos vínculos más sanos, se precisa del fortalecimiento en el autocuidado y el co-cuidado; de manera que al reconocer el poder propio, hay mayores herramientas para establecer límites en favor del bien estar de las mujeres o de las personas víctimas de este tipo de violencia. ”

# Violencia

---

## en el contexto de pareja

La violencia en el contexto de la pareja es una de las expresiones de violencia de género más normalizadas y aceptadas en la sociedad. Conforme al Instituto Nacional de Salud de Colombia, esta violencia es entendida cuando la persona agresora tiene un vínculo de pareja o expareja con la víctima; según esta institución, “la violencia de pareja son perpetradas, en su mayoría, por hombres contra mujeres” (Instituto Nacional de Salud, 2022, pág. 5).

En este sentido, para ONU MUJERES, considera que la violencia de pareja o expareja corresponde con una violencia de género en el ámbito privado (ONU MUJERES, 2023). No obstante, es preciso mencionar que la diferenciación de las esferas privada y pública se utiliza con fines pragmáticos para comprender algunas desigualdades sociales vinculadas a las construcciones de género. Al respecto, las contribuciones feministas críticas de la teorización política y geográfica aseguran que las esferas han sido construidas socialmente desde un sistema sexo-genérico (Mogollón, 2022). Por tanto, al hablar del ámbito privado, se hace referencia a las relaciones más íntimas de las personas, y no a una validación de las esferas público-privadas.

Los análisis psicológicos sobre salud mental permiten reconocer que, las personas víctimas en contextos de pareja viven situaciones que alternan entre la violencia y momentos más cercanos a la afectividad. Al respecto, se identifican tres fases: i) acumulación de tensión, ii) explosión de la violencia y, iii) luna de miel (Atelsam, 2023, pág. 20), en las relaciones heteronormadas<sup>1</sup>:

- Fase I:** Acumulación de tensión: Se caracteriza por cambios imprevistos y repentinos en el estado de ánimo, enfados ante cualquier problema en la convivencia, reacciones agresivas ante cualquier frustración o incomodidad. Una de las partes está “muy sensible” y cada vez más tenso e irritado. En esta

---

1. La heteronorma es entendida como la construcción de relaciones interpersonales, que aceptan y reproducen las normas heterosexuales, de forma que los estereotipos masculinos y femeninos se asumen como formas válidas para el relacionamiento social. No siempre las personas con rasgos heteronormados son heterosexuales, es decir, hay personas con identidades de sexo diversas que también aceptan, validan y reproducen dinámicas heteronormadas en sus relaciones.

fase, la otra parte intenta controlar la situación con comportamientos que anteriormente le han servido: ser condescendiente, busca satisfacer o incluso anticiparse a los deseos de la otra persona, procura no hacer nada que le desagrade y hace todo lo posible para poder complacerle. Tiende a minimizar los incidentes, excusarlos, justificarlos, y achaca la tensión de su agresor a causas externas. Esta fase se puede mantener durante largos períodos de tiempo.

- **Fase II:** Explosión de la violencia: La parte agresora ejecuta la tensión acumulada en la fase anterior mediante un incidente agudo. Esta descarga puede adoptar distintas formas y grados de intensidad. No se debe caer en el error de pensar solamente en la agresión como forma de explosión o descarga, ya que se puede dar de muchas muchas formas activas o pasivas (gritar, ignorarla, golpear muebles, amenazarla con abandonarla, no hablarle, etc.). La motivación del maltratador es castigar los comportamientos de la otra persona hacia sí misma, los cuales considera inadecuados desde su planteamiento de poder y desigualdad. El incidente agudo de violencia se detiene cuando el maltratador piensa que la otra parte “ha aprendido la lección”. La víctima cataloga el enfado como una situación de “fuera de control”. Cuando finaliza esta fase de descarga de la violencia, la víctima que la sufre queda en un estado de conmoción. No se cree lo que ha pasado, minimiza el ataque y las heridas recibidas e incluso llega a negar lo que ha sucedido.

- **Fase III:** Luna de miel: se caracteriza por la disminución de la tensión y adopta distintas formas: la persona maltratadora puede pedir perdón y prometer no volver a ser violenta, reconocer su culpa y plantear cambios para el resurgimiento de la relación. Una vez se ha ejercido el castigo en la fase de explosión (“necesario” para que la otra persona adapte los comportamientos que se espera), la persona agresora no puede permitirse ejercer la violencia de forma continuada, ya que la víctima tendería a conductas evasivas o de escape. Por ello,



tras el castigo, adopta conductas para manipularla afectivamente y así conseguir que permanezca en la relación. La victimización de la víctima se hace más profunda, pues se estrecha la relación de dependencia víctima-maltratador. En esta fase, se abandona la idea de dejar la relación, en caso de que se haya considerado esta alternativa debido al acoso emocional y afectivo del agresor.

Ante esta “nueva” actitud del maltratador, las mujeres suelen retirar los cargos, abandonar el tratamiento y tomar como real la esperanza de que todo cambiará. Esta fase tiene una duración temporal limitada ya que no responde a un arrepentimiento real, sino a la percepción del maltratador de que no haya riesgos en la continuidad de la relación. Analiza a la pareja desde la subjetividad del dominio y la desigualdad por lo que pronto se iniciará otra fase de acumulación de la tensión y el ciclo se repetirá. (Atelsam, 2023, págs. 19-20).

Es importante, que lejos de sancionar a las mujeres por mantenerse en un vínculo con una pareja agresora, se comprenda que para transitar a unos vínculos más sanos, se precisa del fortalecimiento en el autocuidado y el co-cuidado; de manera que al reconocer el poder propio, hay mayores herramientas para establecer límites en favor del bien estar de las mujeres o de las personas víctimas de este tipo de violencia.

Enseguida se indican las cifras de los eventos reportados por violencias en el contexto de pareja, las cuales son subdivididas por la fuente del SIVIGILA según el tipo de violencia en: física, psicológica y, negligencia y abandono; vale destacar que la violencia sexual se aborda en el siguiente apartado. Los datos registrados corresponden con los eventos experimentados por mujeres víctimas en Tumaco, Ipiales y Pasto durante los 2020 y 2021.

Tabla 1

Total de casos de violencia en el contexto de pareja contra las mujeres en Tumaco, Ipiales y Pasto. 2020-2021.

VIOLENCIA DE PAREJA		Víctimas en Tumaco				Víctimas en Ipiales				Víctimas en Pasto			
		2020	%	2021	%	2020	%	2021	%	2020	%	2021	%
Tipo	Violencia Física	240	98,4%	173	94,5%	161	98,8%	173	96,6%	261	88,8%	268	91,2%
	Violencia Psicológica	2	0,8%	10	5,5%	2	1,2%	6	3,4%	33	11,2%	26	8,8%
	Negligencia y/o abandono	2	0,8%	0	0,0%	0	0,0%	0	0,0%	0	0,0%	0	0,0%
<b>TOTAL</b>		<b>244</b>	<b>100%</b>	<b>183</b>	<b>100%</b>	<b>163</b>	<b>100%</b>	<b>179</b>	<b>100%</b>	<b>294</b>	<b>100%</b>	<b>294</b>	<b>100%</b>

Fuente:Elaboración propia del Observatorio de Género de Nariño con base en los datos sobre VBG reportada al Sistema de Vigilancia en Salud Pública SIVIGILA. Serie 2020 - 2021.

Cada ciudad presenta un comportamiento diferencial en los reportes asociados a la violencia en el contexto de pareja. Se observa que del total de registros, en Tumaco hubo una disminución entre el 2020 y 2021, pasando de 244 eventos a 183. Para el mismo periodo, en Ipiales se presentó un incremento de registros de 16 casos, y en Pasto se conservaron el número de reportes (294). Estas variaciones se encuentran asociadas a las dinámicas propias en el registro (o subregistro) de los casos para cada ciudad, y no necesariamente a una disminución de la violencia, por tanto, se precisa reconocer las cifras para tomar medidas en favor de disminuir el subregistro.

En los datos de la Tabla 1 también se resalta que la violencia física es la más recurrente en el contexto de la pareja. Durante el 2021 en Tumaco el 94,5%, en Ipiales el 96,6% y en Pasto el 91,2% de los casos corresponden a este tipo de agresión; en las dos primeras ciudades el número de reportes por estos eventos disminuyeron respecto al 2020, mientras que en Pasto se incrementaron 2,4%.

Siguiendo la propuesta analítica del ciclo de la violencia, la agresión física corresponde con la fase de explosión de la violencia, donde los cuerpos de las mujeres son receptores de las agresiones de manera tangible. Para llegar a este punto es posible que se haya experimentado previamente alguna violencia psicológica, sin embargo, en la

Tabla 1 el porcentaje de este tipo de violencia en el contexto de pareja tiene un alto nivel de subregistro, puesto que se encuentra por debajo del 10% de los eventos.

Además de desconocer las imbricaciones entre la violencia física y la psicológica, las situaciones de afectación psicológica son pormenorizadas, porque su expresión no es sobre el cuerpo tangible de las víctimas, sino que se manifiesta en su estado emocional o integridad cognitiva.

La ignorancia sobre la salud mental de las personas es tal, que las mismas víctimas y las instituciones pueden pasar por alto la manifestación de estas violencias; particularmente en el contexto de pareja, la violencia psicológica se expresa en todas las fases del ciclo de la violencia. En la fase de la acumulación de tensiones se asocia a la provocación de dolores emocionales, manipulación, entre otras; en la fase de explosión de la violencia, la agresión física repercute en el estado emocional de las víctimas; y en la fase de luna de miel, es cuando se activan sus expresiones más pasivas, como el aislamiento de las redes de apoyo por medio del chantaje afectivo.

Para conocer mejor cómo se expresa la violencia psicológica en las mujeres inmersas en contextos de pareja para los municipios de Tumaco, Ipiales y Pasto, es fundamental disminuir el subregistro y crear escenarios pedagógicos que dirijan los esfuerzos para reconocer la salud mental y emocional de las personas, como parte integral de la existencia. De manera que, prestar atención sobre el amor y el cuidado propio induzca a la creación de vínculos afectivos sanos, donde prevalezca la vida de las mujeres, y se rompan los ciclos de violencia.

Conforme a la gráfica 3, las víctimas de violencia en el contexto de pareja son principalmente mujeres, en Tumaco corresponde al 91,1%, en Ipiales al 84,3% y en Pasto al 86% del total de víctimas por este tipo de violencia, y por tanto, se afirma que corresponde con una VBG. En este sentido, analizar las características sociodemográficas de las mujeres víctimas de cada municipio, permite realizar una aproximación diferencial de ¿cuáles son circunstancias que viven las mujeres reportadas como víctimas de este tipo de violencia?

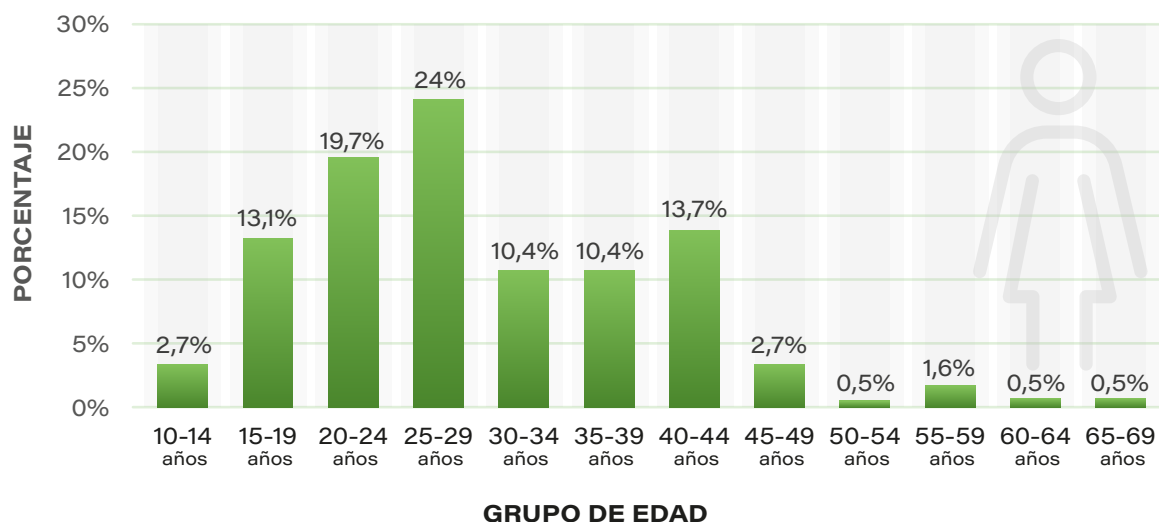
## Características de las mujeres víctimas de violencia en el contexto de pareja.

En este apartado se describen algunas características de las mujeres víctimas por violencia en el contexto de para pareja, diferenciando las cifras según Tumaco, Ipiales y Pasto, durante el 2021. Para cada municipio se presentan los rangos etarios de las víctimas, y características sociodemográficas asociadas a su ocupación y lugar de procedencia.

### Tumaco

**Gráfica 8**

Edad de las mujeres víctimas de violencia de pareja en Tumaco, 2021



Fuente: Elaboración propia del Observatorio de Género de Nariño con base en los datos sobre VBG reportada al Sistema de Vigilancia en Salud Pública SIVIGILA. Serie 2021.

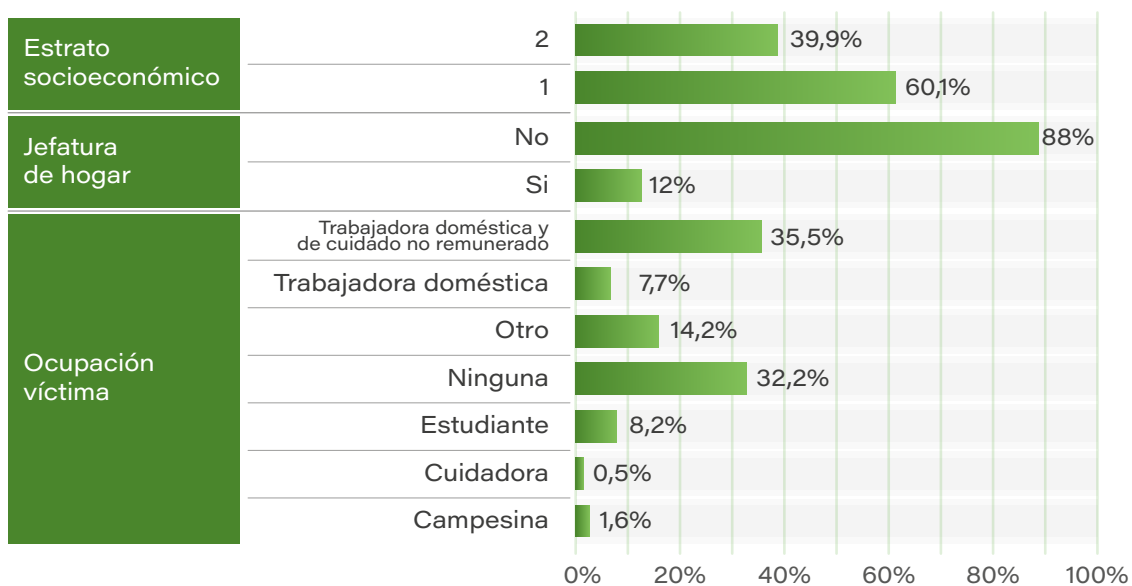
En la gráfica 8 se expone la edad de las mujeres víctimas reportadas por violencia en contexto de pareja durante el 2021, en el municipio de Tumaco. Se destaca que el 56,8% de las cifras se concentra en adolescentes y mujeres entre los 15 a los 29 años de edad, lo cual indica que son las mujeres jóvenes las que más reportan este tipo de agresiones.

En el análisis de estos reportes, es importante no descartar que las mujeres mayores también vivan violencias por parte de su pareja. Por el contrario, las cifras sugieren un mayor subregistro en las mujeres adultas, debido a la normalización de esta violencia y la impunidad que se mantiene, al no existir sanciones que prioricen la reparación de las víctimas.

Además de la edad, los datos reportados al SIVIGILA indican otras características sociodemográficas de las mujeres víctimas. En la gráfica 9 se destacan algunas, para un análisis más situado de estas realidades.

### Gráfica 9

Características demográficas sobre ocupación, jefatura y estrato socioeconómico de las mujeres víctimas de violencia de pareja en Tumaco, 2021



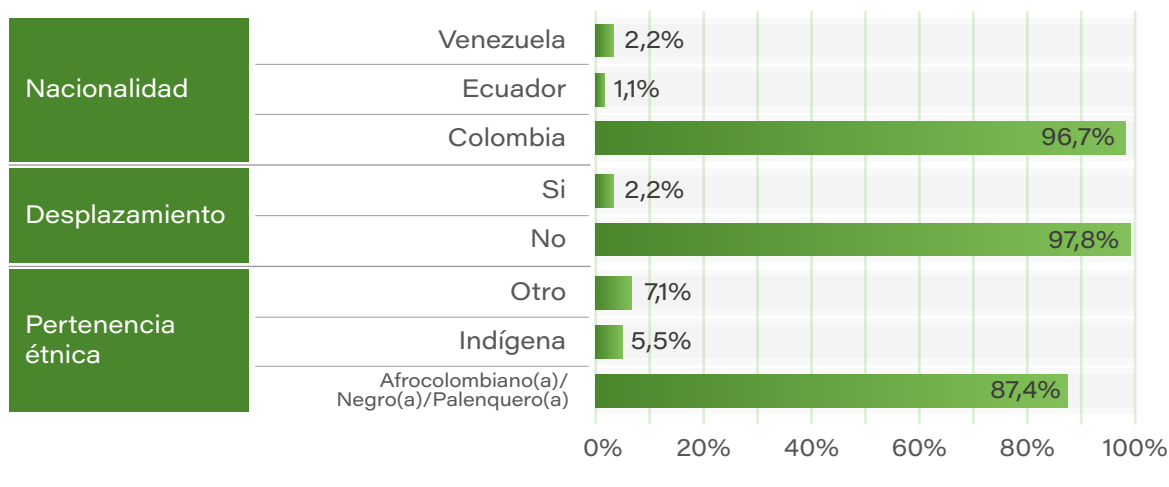
Fuente: Elaboración propia del Observatorio de Género de Nariño con base en los datos sobre VBG reportada al Sistema de Vigilancia en Salud Pública SIVIGILA. Serie 2021.

De la gráfica 9 sobre el registro en Tumaco, se resalta que, según el estrato socioeconómico, todas las víctimas pertenecen al nivel 1 y 2; de manera que el abordaje del empobrecimiento es un factor decisivo para comprender y disminuir las violencias en pareja. Esta descripción también condiciona los roles que se asumen en las relaciones, como se observa en el 88% de los reportes, las

mujeres víctimas no desenvuelven la jefatura de la familia; dato que se contrasta con que sus ocupaciones son principalmente el trabajo doméstico no remunerado (35,5%), ninguna (32,2%), trabajadora doméstica (7,7%), otra (14,2%). En consecuencia, las mujeres que se encargan de los trabajos domésticos o de los cuidados de la familia, no consideran su correspondencia con la jefatura de la familia, puesto que la jefatura se establece según la obtención de ingresos monetarios, la cual ha sido designada a los hombres proveedores, por medio de un mercado de trabajo masculinizado. En este sentido, las mujeres que ejercen trabajos de cuidados no remunerados son susceptibles a ser víctimas de violencia por su pareja, y la posibilidad de romper con el ciclo se ve obstruida por la dependencia económica que suscita la configuración patriarcal del mercado laboral.

### Gráfica 10

Características demográficas sobre nacionalidad, desplazamiento y pertenencia étnica de las mujeres víctimas de violencia de pareja en Tumaco. 2021



Fuente: Elaboración propia del Observatorio de Género de Nariño con base en los datos sobre VBG reportada al Sistema de Vigilancia en Salud Pública SIVIGILA. Serie 2021.

A partir de las cifras en la gráfica 10, Tumaco se destaca por una fuerte construcción de identidad étnica, el 87,4% de las víctimas se reconocen afrocolombianas, negras, palenqueras y el 5,5% son indígenas. Vale destacar que en Tumaco se presenta el mayor porcentaje de víctimas pertenecientes a la población indígena, no obstante, la cantidad de denuncias por VBG para esta población tiene un alto subregistro, debido a que las construcciones étnicas de los resguar-

dos cercanos a este municipio buscan la justicia propia antes que la justicia ordinaria. Esta situación puede corresponder a varios factores: uno, la falta de legitimidad y condiciones de impunidad por parte las instituciones administradoras de la justicia estatal, en segundo lugar, la fuerte presencia de actores armados en el territorio, en tercer lugar, la falta de diálogos que sitúen las violencias basadas en género como expresiones de la desigualdad asociada al género y a la identidad étnica en estos territorios y, en cuarto lugar, sin ser menos importante, la falta de cobertura territorial de instituciones de salud, que garanticen la atención en el momento pertinente.

Asimismo, en la gráfica 10 se observan cifras sobre la nacionalidad, que en su mayoría es colombiana, y que, también los efectos de la migración se actualizan, con el 2,2% de víctimas venezolanas y 1,1% ecuatorianas. A quienes se hace urgente atender con enfoques diferenciales por su situación migrante, entre los que se encuentra la urgencia de restablecer su regularidad migratoria, de modo que no experimenten afectaciones al acceso a derechos de ciudadanía plena, en simultáneo a la violencia basada en género.

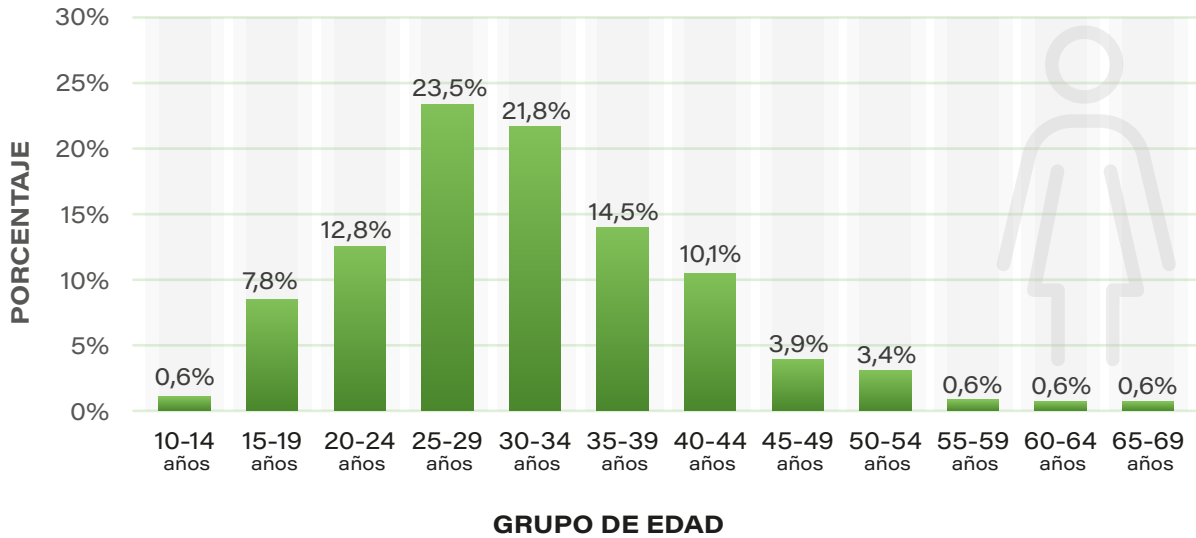
Aunque los porcentajes por desplazamiento son minúsculos en la gráfica 10, el municipio de Tumaco ha reportado altos índices de desplazamiento forzado enmarcados en el conflicto social, político y armado en el territorio. Según el Registro Único de Víctimas, de las 140.308 víctimas por declaración asociada al conflicto, el 94,7% (132.867 hombres y mujeres) pertenecen a la categoría del desplazamiento forzado. En este sentido, a pesar de que las víctimas no aseguren desplazamiento, la cercanía con este hecho victimizante es destacado en este municipio. Por tanto, el tratamiento de la violencia de género debe considerar estas afectaciones.

En efecto, se recomienda establecer rutas que propicien acciones con enfoque interseccional respecto al género, clase y etnicidad, y además se pongan en diálogo con las alternativas territoriales que las mujeres han creado, para contrarrestar y tramitar sus situaciones de vulnerabilidad, y acompañar a otras mujeres que enfrentan estos tipos de violencias.

## Ipiales

**Gráfica 11**

Edad de las mujeres víctimas a la violencia de pareja en Ipiales. 2021

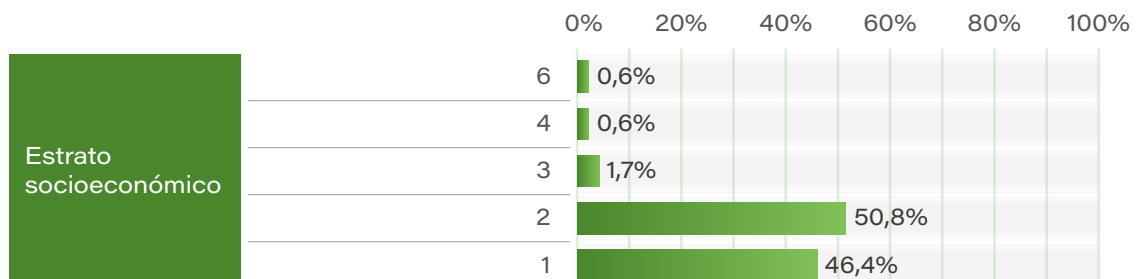


Fuente: : Elaboración propia del Observatorio de Género de Nariño con base en los datos sobre VBG reportada al Sistema de Vigilancia en Salud Pública SIVIGILA. Serie 2021.

De acuerdo a la gráfica 10, las mujeres jóvenes son quienes reportan situaciones de violencia en el contexto de pareja. A diferencia de Tumaco, en Ipiales las mujeres entre los 25 y 34 años concentran el 45,3% del total de casos, de manera que el rango de la violencia en pareja se extiende. En cuanto a las cifras que reportan violencia en las mujeres mayores disminuye, lo cual puede sugerir la normalización de las violencias o bien, la falta de credibilidad en los canales de justicia, por la impunidad ante este tipo de eventos de VBG.

**Gráfica 12**

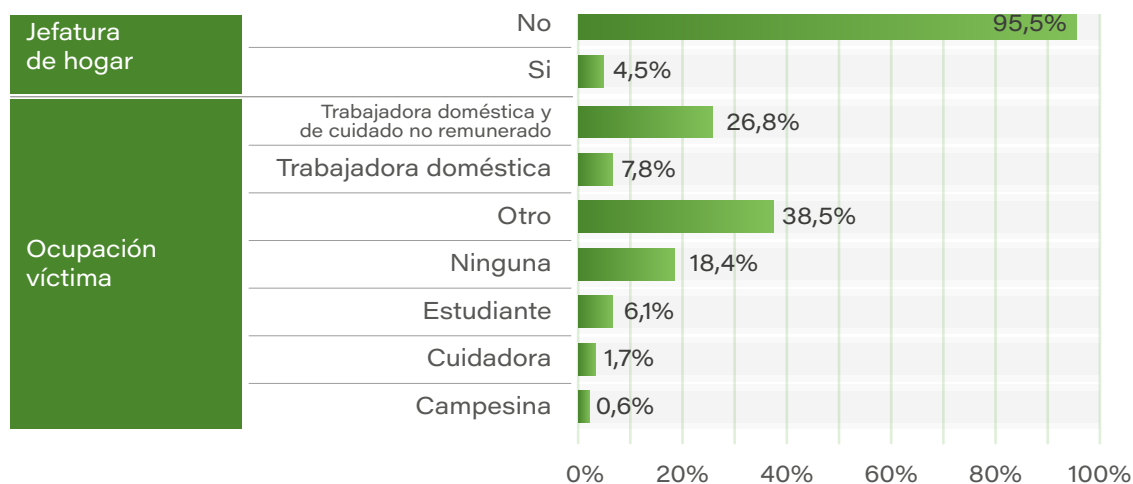
Características demográficas sobre ocupación, jefatura y estrato socioeconómico de las mujeres víctimas de violencia de pareja en Ipiales. 2021



Continúa en la siguiente página



Viene de la página anterior

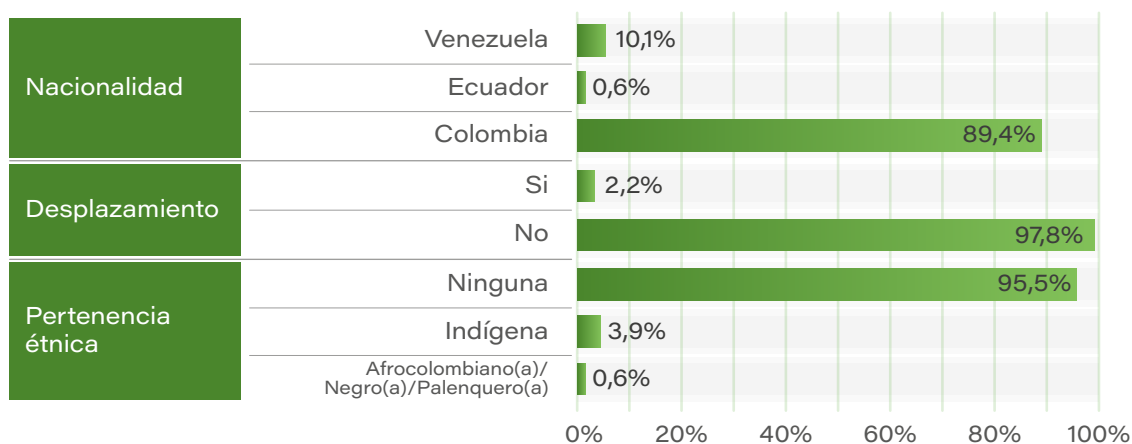


Fuente: : Elaboración propia del Observatorio de Género de Nariño con base en los datos sobre VBG reportada al Sistema de Vigilancia en Salud Pública SIVIGILA. Serie 2021.

Las características sociodemográficas de las mujeres víctimas de violencia de pareja en Ipiales indican que en el 97,2% de los casos, las mujeres pertenecen a los estratos 1 y 2. Además, el 95,5% señala que no ejerce un rol de jefatura de hogar, lo cual señala una fuerte correlación entre este tipo de violencia y la feminización de la pobreza. En cuanto a las ocupaciones que reportan las mujeres víctimas, son el trabajo doméstico no remunerado, el trabajo doméstico, la vinculación educativa o, sin especificar (ninguna u otra), las que se repiten, lo cual permite reconocer que cuando las mujeres no tienen una autonomía económica u ocupaciones propias, hay mayor susceptibilidad a las VBG.

### Gráfica 13

Características demográficas sobre nacionalidad, desplazamiento y pertenencia étnica de las mujeres víctimas de violencia de pareja en Ipiales. 2021



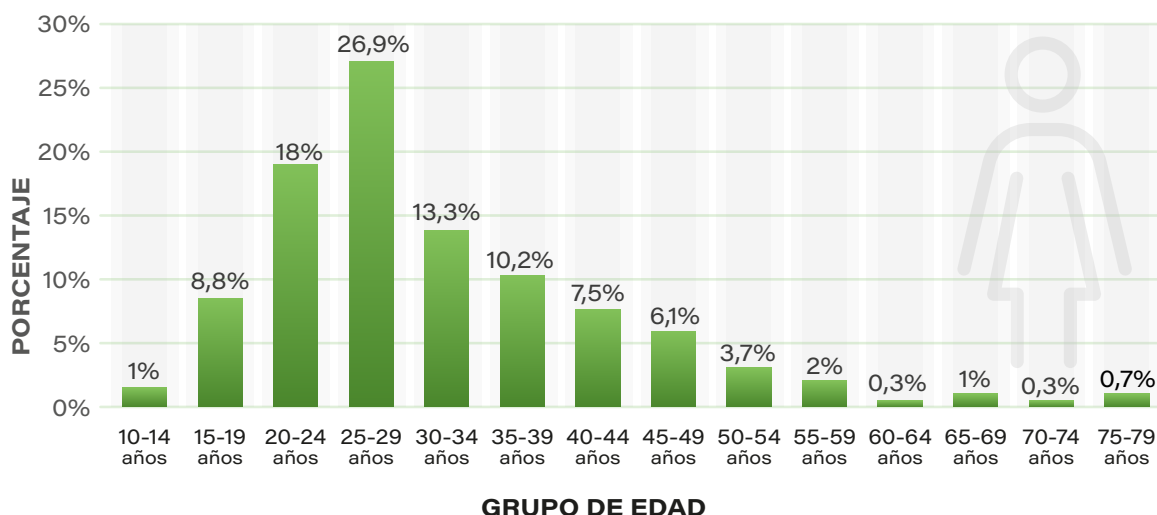
Fuente: Elaboración propia del Observatorio de Género de Nariño con base en los datos sobre VBG reportada al Sistema de Vigilancia en Salud Pública SIVIGILA. Serie 2021.

Un dato que vale la pena destacar de la gráfica 13 es que, a diferencia de Tumaco y Pasto, en Ipiales el porcentaje de mujeres víctimas con nacionalidad venezolana es alto. Mientras que en Tumaco se reporta un 2,2% de los casos y en Pasto el 0,3%; en Ipiales alcanza un 10,1% de los eventos. Esto demuestra que, en Ipiales, el factor de migración es determinante para abordar las VBG, puesto que, al ser una ciudad fronteriza, hace parte del corredor de paso de población migrante, quienes pueden verse en situaciones de mayor vulnerabilidad por la falta de garantías y derechos para el tránsito o la permanencia en condiciones dignas dentro de Colombia.

## Pasto

**Gráfica 14**

Edad de las mujeres víctimas a la violencia de pareja en Pasto. 2021



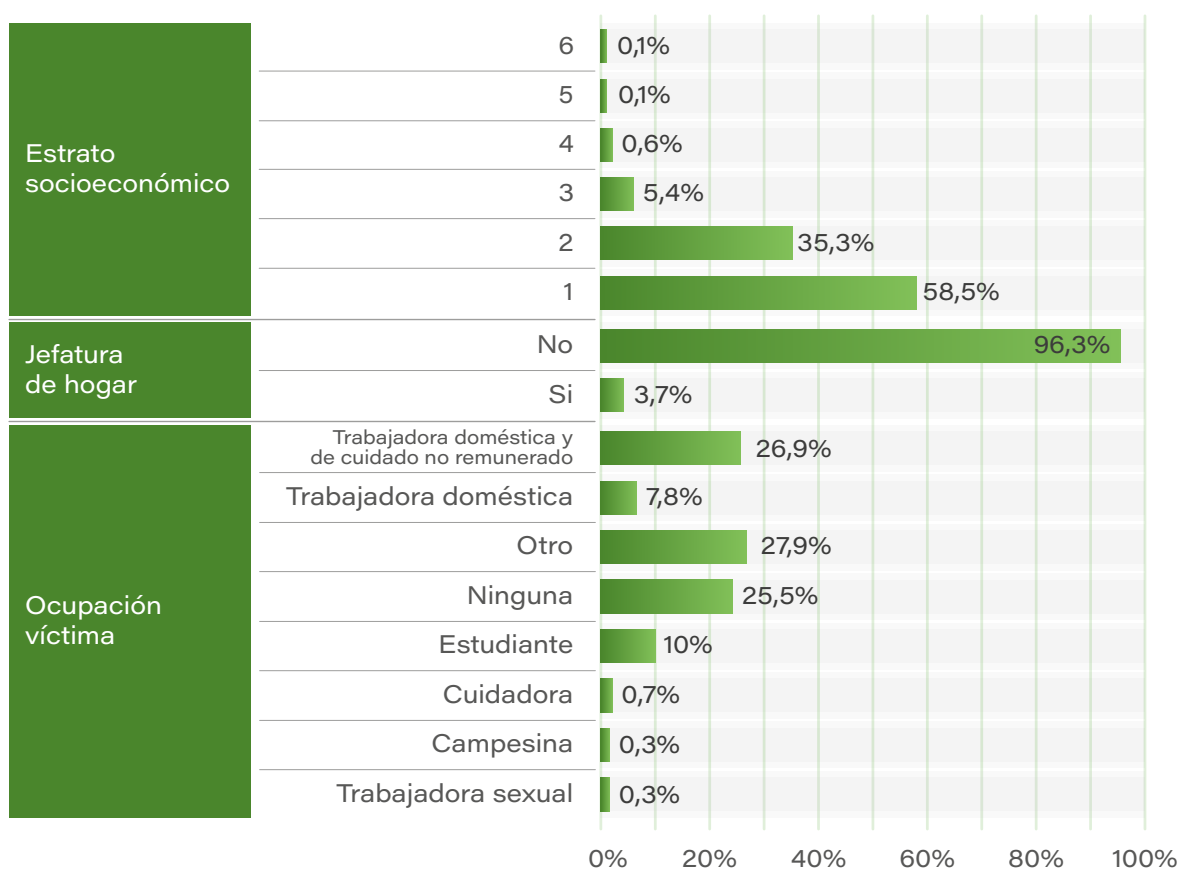
Fuente: Elaboración propia del Observatorio de Género de Nariño con base en los datos sobre VBG reportada al Sistema de Vigilancia en Salud Pública SIVIGILA. Serie 2021.

En la gráfica 14 se presenta el rango etario de las mujeres víctimas de violencia de pareja en Pasto durante el 2021. El comportamiento de los datos es similar al presentado para las ciudades de Tumaco e Ipiales, de modo que las mujeres jóvenes son las que más reportan las situaciones de violencia, mientras que las mayores disminuyen en el registro. Esto demuestra que la violencia de pareja se ejerce en mayor proporción contra las mujeres jóvenes y adultas jóvenes; para

las tres ciudades, el rango entre los 25 a 29 años es el que registra más casos. De forma que, las acciones para contrarrestar esta violencia, pueden focalizar los esfuerzos en las adolescentes y adultas jóvenes, para prevenir construcción de vínculos que se sostienen en la sumisión de las mujeres.

### Gráfica 15

Características demográficas sobre ocupación, jefatura y estrato socioeconómico de las mujeres víctimas de violencia de pareja en Pasto. 2021

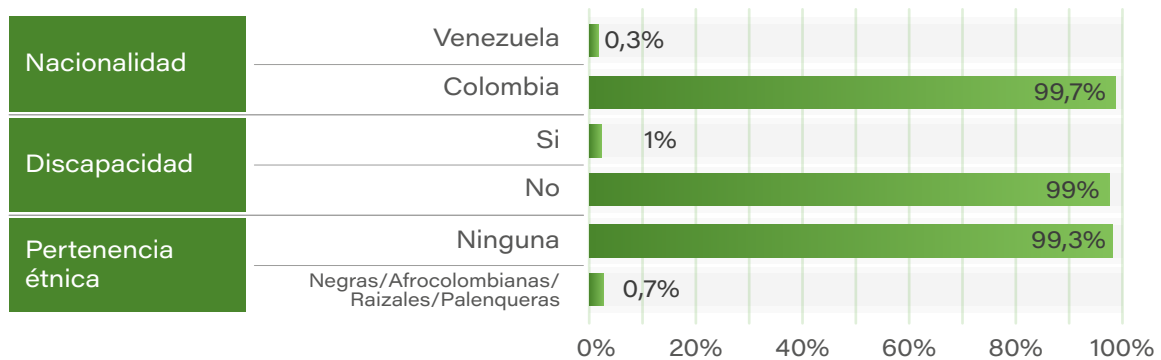


Fuente: Elaboración propia del Observatorio de Género de Nariño con base en los datos sobre VBG reportada al Sistema de Vigilancia en Salud Pública SIVIGILA. Serie 2021

En la gráfica 15 se destaca las características sociodemográficas que reportaron las mujeres víctimas de violencia de pareja en Pasto durante el 2021. Se destaca que el 58,5% es de estrato 1 y el 35,3% del estrato 2; el 96,3% señala no ejercer jefatura del hogar, y las principales ocupaciones se asocian al trabajo de cuidados; nuevamente, los factores de feminización de la pobreza y la división sexual del trabajo se encuentran asociados a esta situación de VBG para el caso de Pasto.

### Gráfica 16

Características demográficas sobre nacionalidad, pertenencia étnica y discapacidad de las mujeres víctimas de violencia de pareja en Pasto. 2021



Fuente: Elaboración propia del Observatorio de Género de Nariño con base en los datos sobre VBG reportada al Sistema de Vigilancia en Salud Pública SIVIGILA. Serie 2021.

En la Gráfica 16 se representan los datos por situación de discapacidad de las víctimas por violencia de pareja, siendo el 1% quienes se identificaron de esta manera. Aunque el porcentaje es relativamente menor, es importante recalcar que las personas con discapacidad tienen menores garantías de acceso para realizar las denuncias cuando experimentan circunstancias de VBG.

Asímismo, se observan datos referentes a la nacionalidad, con un 99,7% de colombianas y 0,3% de venezolanas, y, el 0,7% asociado a la pertenencia étnica de negras, afros, raizales o palenqueras. Estas cifras indican que, en Pasto la mayoría de las mujeres que acceden a un centro de salud para la atención de VBG, en el contexto de pareja son colombianas y sin ninguna pertenencia étnica.

A partir de la información sociodemográfica abordada para Tumaco, Ipiales y Pasto en el contexto de la violencia de pareja contra las mujeres, es posible señalar algunos puntos:

- La identidad étnica de las mujeres víctimas representa un factor diferencial para tomar acciones y medidas que contrarresten la VBG en Tumaco, principalmente con poblaciones indígenas debido al alto subregistro, que se sospecha por la

ausencia de centros de salud que puedan viabilizar la atención y denuncia por casos de VBG.

- La situación de las mujeres migrantes es un agravante para contrarrestar la VBG en Ipiales. Se requieren enfoques diferenciales en esta materia para tomar acciones pertinentes y humanas.

- Las mujeres adolescentes y mujeres jóvenes, y de estratos 1 y 2, son las que más reportan casos de violencia en contexto de pareja para los 3 municipios. Esto sugiere que, para trabajar en contra de las violencias de pareja, urge que las mujeres puedan tener alternativas de superación de la pobreza y, de reconocimiento del poder propio para construir vínculos desde la equidad de género.

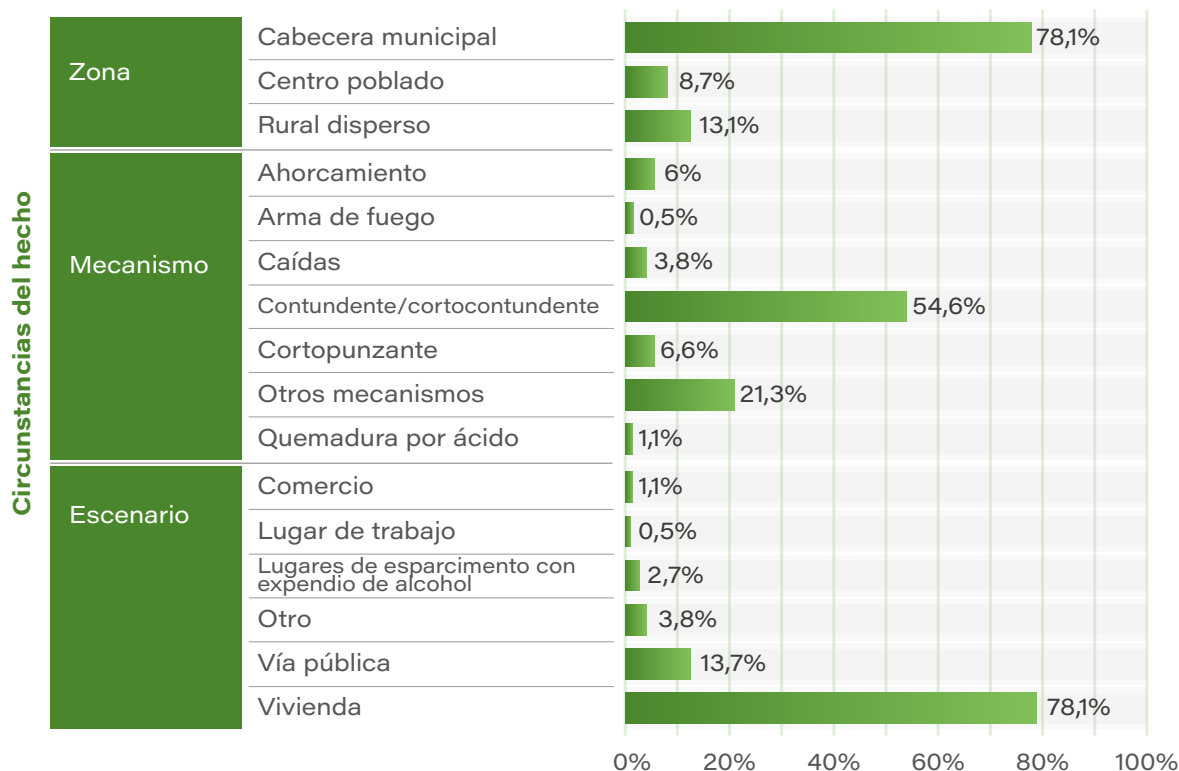
Si bien las cifras indican características de las mujeres víctimas, hace falta profundizar en quiénes son las personas agresoras y cuáles fueron las circunstancias de los hechos, de manera que, las acciones y decisiones no solamente se tomen en dirección de las víctimas para atender los casos, sino también en cuáles son las condiciones que experimentan para ponerlas en situación de subalternidad. Además, las acciones pueden estar dirigidas a prevenir los hechos, de modo que también se trabaje con los potenciales agresores. Por tanto, se abordan las características de las personas que ejercieron violencia de pareja en cada una de las ciudades, y las circunstancias de los hechos.

## **Circunstancias de los hechos de violencia intrafamiliar**

Las circunstancias de los hechos de violencia en el contexto de pareja pueden arrojar algunos patrones sobre cómo y cuándo, estas situaciones emergen. A continuación, se grafican los datos asociados con esta variable para los municipios de Tumaco, Ipiales y Pasto durante el 2021.

**Gráfica 17**

Circunstancias de los hechos de violencia de pareja contra las mujeres en Tumaco. 2021



Fuente: Elaboración propia del Observatorio de Género de Nariño con base en los datos sobre VBG reportada al Sistema de Vigilancia en Salud Pública SIVIGILA. Serie 2021.

Como se observa en la gráfica 17, en Tumaco la zona con más reportes es la cabecera municipal (78,1%), seguida del rural disperso (13,1%) y el centro poblado (8,7%); estos reportes pueden estar relacionados con la garantía de la activación de las rutas para VBG, debido a que en la cabecera municipal pueden existir mejores condiciones para reaccionar ante las violencias, situación que puede ser diferencial para la zona rural dispersa y los centros poblados, entre otras, por la presencia de actores armados en el territorio.

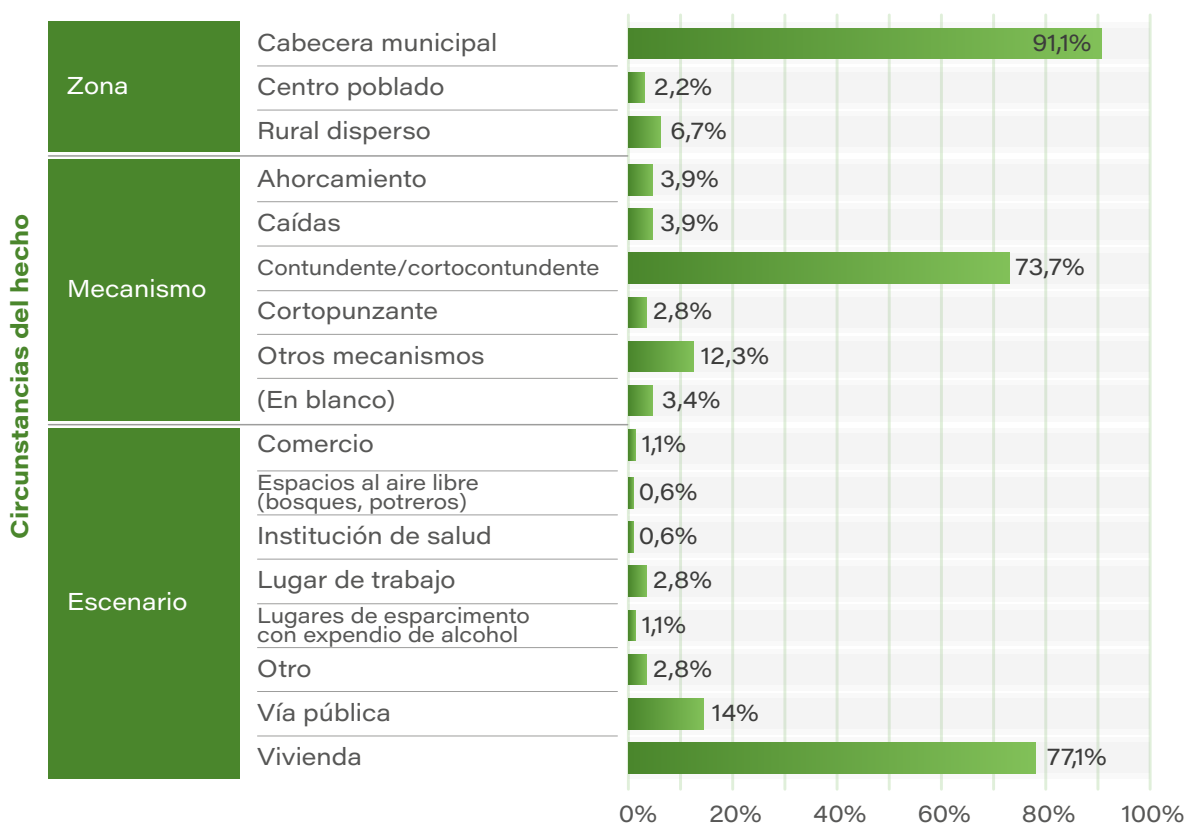
Además, la gráfica indica que el escenario con más registros es la vivienda (78,1%) y la vía pública (13,7%), de manera que tanto la zona como el escenario donde más se reitera la violencia de pareja es en la vivienda de las mujeres. Vale destacar que el lugar es determinante cuando los vínculos de pareja se sostienen por la convivencia y en relaciones de poder patriarcales, de forma que los

hombres consideran tener supremacía respecto a las mujeres, por tanto, ejercen violencias en los lugares que respaldan su lugar de poder, tal es el caso de la vivienda, donde ejercen roles de jefatura del hogar.

Además, en la Tabla 1, se indicó que la principal violencia de pareja en Tumaco fue la física, con el 94,5% de los casos; de modo que el mecanismo para ejercer esta violencia corresponde en un 54,6% de los eventos con un artefacto contundente o corto-contundente. Vale destacar que en Tumaco se presenta el 1,1% de los casos por quemadura por ácido, lo cual representa una grave marca corporal sobre la víctima.

### Gráfica 18

Circunstancias de los hechos de violencia de pareja contra las mujeres en Ipiales. 2021



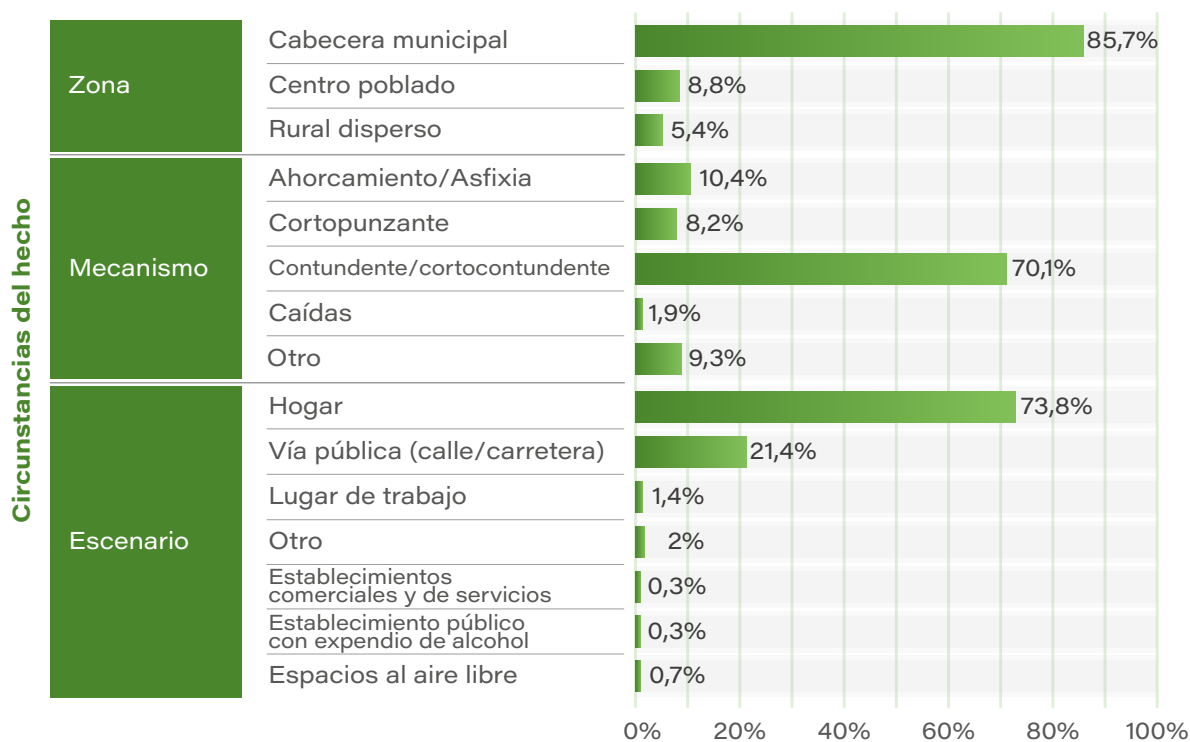
Fuente: Elaboración propia del Observatorio de Género de Nariño con base en los datos sobre VBG reportada al Sistema de Vigilancia en Salud Pública SIVIGILA. Serie 2021.

De acuerdo con la gráfica 18, se indican las circunstancias de los hechos de violencia de pareja contra las mujeres en Ipiales durante el 2021. Se destaca la zona de cabecera municipal con el 91,1% de los eventos, seguida de la zona rural dispersa (6,7%) y el centro poblado con el 2,2%. Estas cifras sugieren que los lugares con mayor posibilidad para activar rutas de atención a este tipo de violencia se encuentran las ciudades, por tanto, se hace urgente mejorar las rutas en zonas rural dispersa y centros poblados.

Además, se indica que el principal escenario es la vivienda (77,1%) y la vía pública (14%), de modo que, los escenarios de privacidad son los principales lugares donde se ejerce la violencia de pareja, especialmente aquella asociada a la violencia física, como se analizó con la Tabla 1. Esto, se corrobora porque el principal mecanismo de agresión son artefactos contundentes o corto-contundentes, y corto-punzantes, buscando agredir los cuerpos de las mujeres víctimas, en contexto de pareja.

**Gráfica 19**

Circunstancias de los hechos de violencia de pareja contra las mujeres en Pasto. 2021



Fuente: Elaboración propia del Observatorio de Género de Nariño con base en los datos sobre VBG reportada al Sistema de Vigilancia en Salud Pública SIVIGILA. Serie 2021.



En la gráfica 19 se identifican las circunstancias de los hechos de violencia de pareja en Pasto durante el 2021. Se destaca que, al igual que en Tumaco e Ipiales, la zona de cabecera municipal ocupa el mayor porcentaje de los reportes, con un 85,7% de los casos para Pasto, seguido del centro poblado (8,8%) y rural disperso (5,4%). Igualmente, el escenario de los hechos más recurrente es el hogar (73,8%) y la vía pública (21,4%) que, conforme a la información de la Tabla 1, el principal tipo de violencia de pareja es la física, para lo cual se ha tomado como mecanismo artefactos contundentes / corto-contundentes (70,1%), y corto-punzantes (8,2%), además del ahorcamiento (10,4%) y las caídas (1,9%).

En este sentido se hace fundamental que se realicen mayores instancias pedagógica para que las víctimas reconozcan las expresiones de las violencias basadas en género y promuevan la defensa de los derechos humanos que las cobijan. Asimismo, se precisa de pedagogías con los potenciales agresores que, en base a los porcentajes, son principalmente hombres, quienes también incorporan nociones culturales de género asociadas a una masculinidad hegemónica. Contar con escenarios pedagógicos y de reflexión frente a las relaciones de poder que se normalizan por los estereotipos de género, y por una cultura que romantiza el amor, abre caminos a la construcción de otras formas de expresar los afectos y crear vínculos alternativos a las dinámicas de poder basadas en la diferenciación sexo-genérica.

## **Características de las personas que ejercieron violencia de pareja**

En la Tabla 2 se organizan algunas características de las personas que ejercieron violencia de pareja durante el 2021 en Tumaco, Ipiales y Pasto. En primer lugar, se señala el sexo del agresor(a), en segundo lugar, la relación que guarda la víctima con el agresor(a), y en tercer lugar, si la víctima convivía con el agresor(a) en el momento de la violencia.

Tabla 2

Características de las personas que ejercieron violencia de pareja en Tumaco, Ipiales y Pasto, 2021.

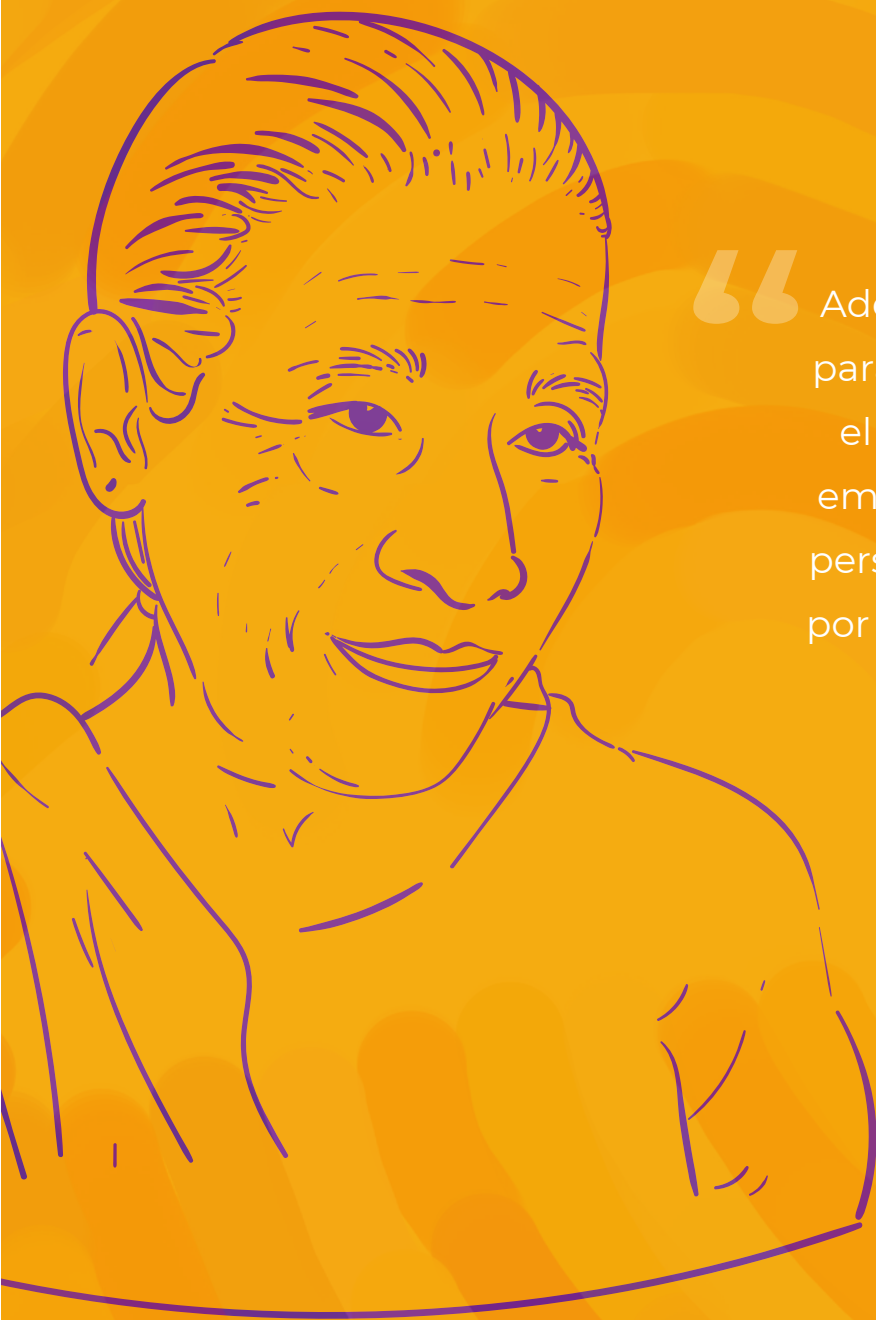
CARACTERÍSTICAS DE LAS PERSONAS		Tumaco		Ipiales		Pasto	
		CASOS	%	CASOS	%	CASOS	%
Sexo agresor(a)	Mujeres	5	2,7%	2	1,1%	11	3,7%
	Hombres	178	97,3%	177	98,9%	283	96,3%
Relación con agresor(a)	Ex-pareja	52	28,4%	61	34,1%	218	74,1%
	Pareja	131	71,6%	118	65,9%	76	25,9%
Convivencia con agresor(a)	Si	119	65%	103	57,5%	157	53,4%
	No	64	35%	76	42,5%	137	46,6%
<b>TOTAL GENERAL</b>		<b>183</b>	<b>100%</b>	<b>179</b>	<b>100%</b>	<b>294</b>	<b>100%</b>

Fuente:Elaboración propia del Observatorio de Género de Nariño con base en los datos sobre VBG reportada al Sistema de Vigilancia en Salud Pública SIVIGILA. Serie 2020 - 2021.

De esta Tabla 2, se resalta que el sexo de la persona agresora es en mayor medida masculino en los tres municipios; en Tumaco fueron el 97,3% de los casos, en Ipiales el 98,9% y en Pasto el 96,3%. Esto indica que tanto las mujeres como los hombres pueden experimentar violencias de pareja, sin embargo, éstas se destacan por ser ejercidas contras las mujeres por parte de los hombres.

Además, se señala que el 71,6% de los casos en Tumaco y el 65,9% de los casos en Ipiales, el tipo de relación entre la mujer víctima y el agresor se establecía en el marco de la pareja; mientras que en Pasto, el tipo de relación es de expareja. Esto sugiere que en Pasto, tramitar las separaciones de pareja representa un gran obstáculo para los hombres, ya que pueden disponerse a ejercer violencias en contra de sus exparejas. Por otra parte, para Tumaco e Ipiales, sugiere que sostener un vínculo afectivo, no es garantía para prevenir las violencias en el marco de las relaciones de pareja.

En tercer lugar, la tabla brinda un dato asociado con la circunstancia de los hechos, puesto que se interroga sobre la convivencia que se sostenía entre la víctima y el agresor. Para Tumaco, el 65% de las víctimas convivían con el agresor, en Ipiales se registró el 57,5% y en Pasto el 53,4%; de modo que permanecer en convivencia con el agresor, indistintamente del vínculo afectivo que se sostiene, favorece a que las violencias de pareja se presenten en mayor proporción.



“ Además de la falta de garantías para la denuncia, que influye en el subregistro, las afectaciones emocionales y corporales en las personas que han vivido hechos por violencias sexuales, también representan barreras para denunciar.”

# Violencia

---

sexual

En este apartado se exploran y analizan las cifras asociadas a la violencia sexual en Tumaco, Ipiales y Pasto, durante el 2021. Para ello, se hace pertinente mencionar que, de acuerdo con ONU MUJERES, la violencia sexual es entendida como:

Cualquier acto de naturaleza sexual cometido contra la voluntad de otra persona, ya sea que esta no haya otorgado su consentimiento o que no lo pueda otorgar por ser menor de edad, sufrir una discapacidad mental o encontrarse gravemente intoxicada o inconsciente por efecto del alcohol o las drogas.

**La violencia sexual puede incluir:**

**Acoso sexual:** abarca el contacto físico no consensuado, por ejemplo, cuando una persona agarra, pellizca, propina bofetadas o realiza tocamientos de índole sexual a otra persona. Incluye también otros tipos de violencia no física, como abucheos, comentarios sexuales sobre el cuerpo o el aspecto de una persona, la solicitud de favores sexuales, miradas sexualmente sugerentes, acecho o exhibición de órganos sexuales.

**Violación:** es cualquier penetración vaginal, anal u oral no consentida por parte de otra persona utilizando cualquier parte del cuerpo o un objeto. Puede ser una persona conocida o no por la sobreviviente, ocurrir dentro del matrimonio y de una relación de pareja, así como durante un conflicto armado.

**Violación correctiva:** Forma de violación perpetrada contra una persona por su orientación sexual o su identidad de género. Su finalidad es obligar a la víctima a comportarse de manera heterosexual o acorde con una determinada visión normativa de la identidad de género.

**Cultura de la violación:** es el entorno social que permite normalizar y justificar la violencia sexual. Tiene su origen en el

patriarcado y se alimenta de unas desigualdades y sesgos persistentes en lo que concierne al género y la sexualidad. (ONU MUJERES, 2023)

En la siguiente tabla se describen los eventos de violencia sexual reportados en los municipios de Tumaco, Ipiales y Pasto durante los años de 2020 y 2021. De acuerdo con la base de datos del SIVIGILA, la violencia sexual presenta cuatro modalidades: la explotación sexual, la trata de personas, la violación y la violencia sexual. A partir de esta diferenciación, se presentan el porcentaje de los casos respecto a la cifra anual del 2020 y 2021.

**Tabla 3**  
Total de casos de violencia sexual contra mujeres en Tumaco, Ipiales y Pasto 2020 y 2021

MODALIDAD DE LA VIOLENCIA SEXUAL	Víctimas en Tumaco				Víctimas en Ipiales				Víctimas en Pasto			
	2020	%	2021	%	2020	%	2021	%	2020	%	2021	%
Explotación sexual	0						1	1%	2	0,5%	2	0,6%
Trata de Personas	0						2	1,9%				
Violación	12	14%	38	37,3%	37	31,9%	38	36,2%	109	28,5%	127	40,7%
Violencia sexual	73	86%	64	62,7%	79	68,1%	64	61%	271	70,9%	183	58,7%
<b>TOTAL</b>	<b>85</b>	<b>100%</b>	<b>102</b>	<b>100%</b>	<b>116</b>	<b>100%</b>	<b>105</b>	<b>100%</b>	<b>382</b>	<b>99,9%</b>	<b>312</b>	<b>100%</b>

Fuente:Elaboración propia del Observatorio de Género de Nariño con base en los datos sobre VBG reportada al Sistema de Vigilancia en Salud Pública SIVIGILA. Serie 2020 - 2021.

Al contrastar las cifras de la Tabla 3 desde un enfoque entre municipios, se puede señalar que los casos por violación y violencia sexual son los más reiterativos. Además, Pasto tiene un mayor número de registros para los años de 2020 y 2021, con 382 y 312 casos, respectivamente; mientras que en Tumaco se presentaron 85 y 102, y en Ipiales 116 y 105 reportes por violencia sexual.

Si se toman las cifras de la Tabla 3 desde una comparación temporal anual, se asegura que tanto Pasto como Ipiales presentan una disminución en el reporte, mientras que Tumaco registra un incremento

del 16% en las denuncias por este tipo de violencia, es decir, para el 2021 se denunciaron 27 casos más que en el 2020. En este sentido, se hace preciso analizar las causales para que el incremento de los reportes en Tumaco haya tenido lugar, hipotéticamente puede estar vinculado al encrudecimiento de la violencia sexual en contra de los cuerpos de las mujeres en este territorio.

Desde un enfoque de las modalidades de la violencia sexual, la Tabla 3 indica que la explotación sexual y la trata de personas se concentra en Ipiales y Pasto, con 3 y 2 hechos, respectivamente, mientras que en Tumaco no se presentó ninguna denuncia mediante el canal de SIVIGILA. No obstante, esto no se puede traducir en la ausencia de este tipo de violencia, sino que puede estar asociada al subregistro por falta de canales de denuncia y para la garantía de derechos en este territorio.

Además de la falta de garantías para la denuncia, que influye en el subregistro, las afectaciones emocionales y corporales en las personas que han vivido hechos por violencias sexuales, también representan barreras para denunciar. Se hace urgente trabajar en metodologías de acompañamiento a las víctimas por violencia sexual, despojando nociones de culpabilización por lo sucedido, o por las consecuencias que deban enfrentar los agresores. También se requiere tomar medidas que disminuyan la impunidad en el acceso a la justicia y de reparación para las víctimas, puesto que las sanciones y penalizaciones a los agresores no resultan en un resarcimiento por los hechos, y tampoco están siendo útiles para evitar futuros hechos de violencias basadas en género.

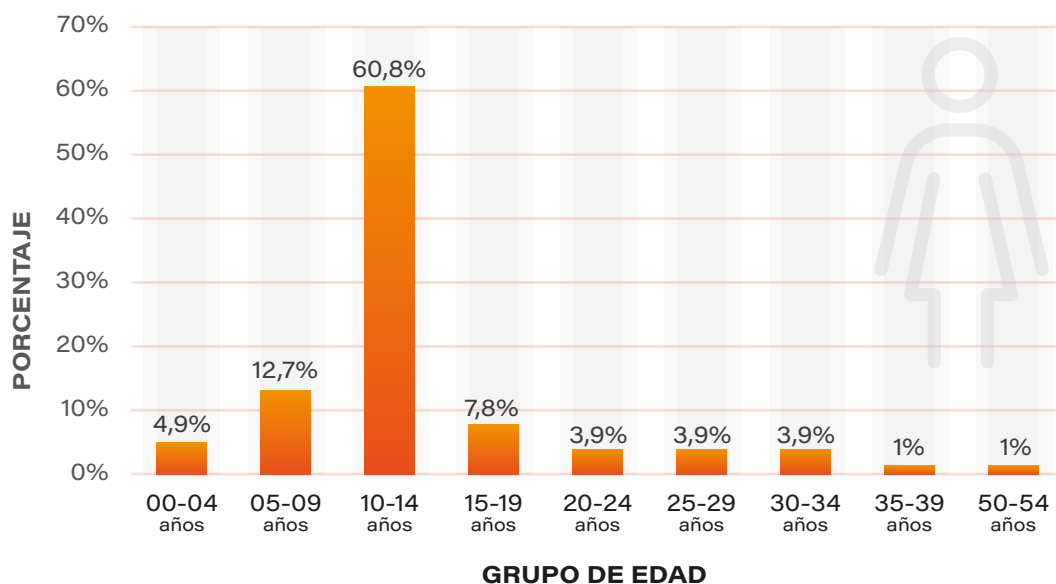
Las cifras permiten una aproximación a la cantidad de hechos por violencia sexual, y también brindan elementos para conocer quiénes son las personas que reportan su vivencia por violencias. A continuación, se presentan algunas características etarias y sociodemográficas de las mujeres, según municipio.

## Características de las mujeres víctimas de violencia sexual

### Tumaco

Gráfica 20

Edad de las mujeres víctimas de la violencia sexual en Tumaco, 2021



Fuente: Elaboración propia del Observatorio de Género de Nariño con base en los datos sobre VBG reportada al Sistema de Vigilancia en Salud Pública SIVIGILA. Serie 2021.

A partir de la Gráfica 20, se puede tener una aproximación al comportamiento de la violencia sexual contra las mujeres, adolescentes y niñas en Tumaco durante el 2021; se observa que las principales víctimas por este tipo de violencia son las niñas y adolescentes. La cifra más preocupante es la del 60,8% de los reportes para las niñas entre los 10 y 14 años, edad en la cual el riesgo a un embarazo no deseado se incrementa, debido a que su cuerpo presenta los cambios hormonales que influyen en la capacidad de gestar.

La violencia sexual contra niñas y adolescentes representa una gran problemática en materia de equidad de género, porque los derechos a decidir sobre sus vidas son estructuralmente restringidos; de una parte, las nociones culturales y patriarcales señalizan y discriminan a las mujeres, las niñas y adolescentes por decidir sobre sus cuerpos; y de otra parte, las fallas institucionales en salud impiden el acceso a la Interrupción Voluntaria del Embarazo (IVE).

Vale destacar que la organización internacional Médicos Sin Fronteras ha encontrado que tanto en Tumaco como en Buenaventura, ciudades del Pacífico, existen “barreras sistemáticas que aún impiden el acceso al aborto seguro” (Médicos sin Fronteras, 2019, pág. 9).

Además de la gravedad de las consecuencias que deja la violencia sexual sobre las mujeres, niñas y adolescentes, este tipo de violencia está asociado a una expresión del poder contra los cuerpos feminizados. En un gran porcentaje, los asesinatos a mujeres y/o presuntos feminicidios también vinculan hechos previos de violencia sexual; será importante que para mejorar los alcances analíticos sobre esta violencia, la base de datos del SIVIGILA pueda contabilizar las violencias sexuales cometidas en dichos contextos.

Las características etarias amplían la mirada sobre los engranajes de la Violencia Basada en Género. La violencia sexual contra niñas y adolescentes en Tumaco requiere de acciones urgentes para su prevención, además de un esfuerzo institucional importante para garantizar derechos asociados a la decisión sobre sus cuerpos y sus vidas. Es de especial atención esta situación en Tumaco, territorio que ha sido asediado por un histórico conflicto armado, social y político, y que ha dejado instalado una cultura de interpretación de los cuerpos de las mujeres como botín de guerra; ante lo cual, la respuesta de los gobiernos han sido la militarización territorial y la ausencia de instituciones públicas, de modo que tampoco han garantizado un bien vivir para las poblaciones y las mujeres.

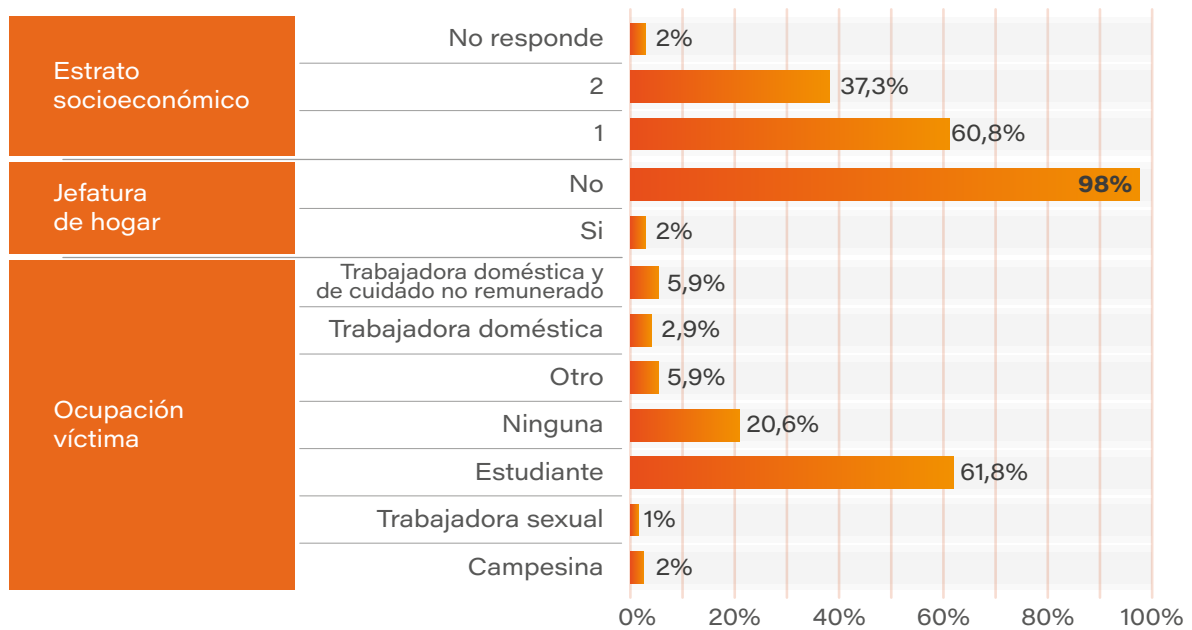
Conocer otras características sociodemográficas facilita la identificación de quiénes son las principales víctimas de esta violencia en Tumaco, de manera que la Gráfica 21 indica la ocupación, nacionalidad, situación de desplazamiento, estrato económico, si ejerce la jefatura del hogar y cuál es su pertenencia étnica.

*Ver Gráfica 21 en la siguiente página*



### Gráfica 21

Características demográficas sobre ocupación, jefatura y estrato socioeconómico de las mujeres víctimas de violencia sexual en Tumaco. 2021



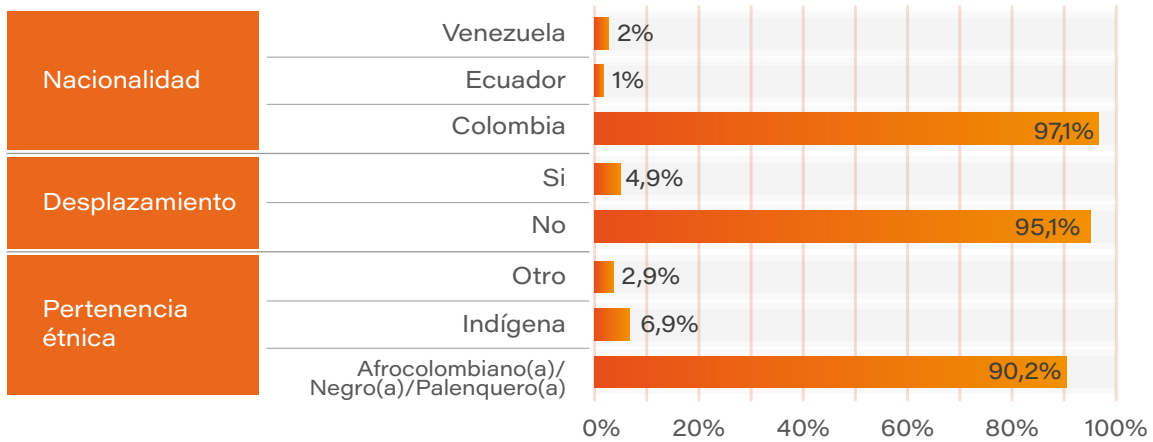
Fuente: Elaboración propia del Observatorio de Género de Nariño con base en los datos sobre VBG reportada al Sistema de Vigilancia en Salud Pública SIVIGILA. Serie 2021.

Como se describe en la Gráfica 21, la ocupación con mayor recurrencia de las víctimas por violencia sexual en Tumaco son estudiantes en un 61,8%; porcentaje muy cercano a la característica etaria de las víctimas. De manera que las instituciones educativas pueden resultar ser aliadas para la creación de políticas que contribuyan a la atención de estas situaciones de VBG.

En cuanto a las características económicas, se muestra en la Gráfica 21 que las víctimas pertenecen a los estratos 1 y 2; es decir, que son personas empobrecidas. Al contrastar esto con las ocupaciones, se refuerza la hipótesis de que las víctimas son personas en condiciones de dependencia económica, y vistas como sujetas subalternas.

### Gráfica 22

Características demográficas sobre nacionalidad, desplazamiento y pertenencia étnica de las mujeres víctimas de violencia sexual en Tumaco. 2021



Fuente: Elaboración propia del Observatorio de Género de Nariño con base en los datos sobre VBG reportada al Sistema de Vigilancia en Salud Pública SIVIGILA. Serie 2021.

Adicionalmente, se indica que los reportes se concentran en personas con nacionalidad colombiana. También se presentan casos contra población migrante de origen venezolano y ecuatoriano, de manera que devela falta de garantías en materia de derechos para estas mujeres, niñas y adolescentes migrantes. Cuando la situación de movilidad humana es por condiciones de conflicto político, social y armado, el desplazamiento forzado es la categoría que se presenta en la Gráfica 22, donde el 4,9% de las víctimas respondieron situación de desplazamiento. No obstante, hace falta considerar que Tumaco es un territorio en situación de conflicto político, social y armado, y los desplazamientos pueden ser al interior de la subregión de El Pacífico.

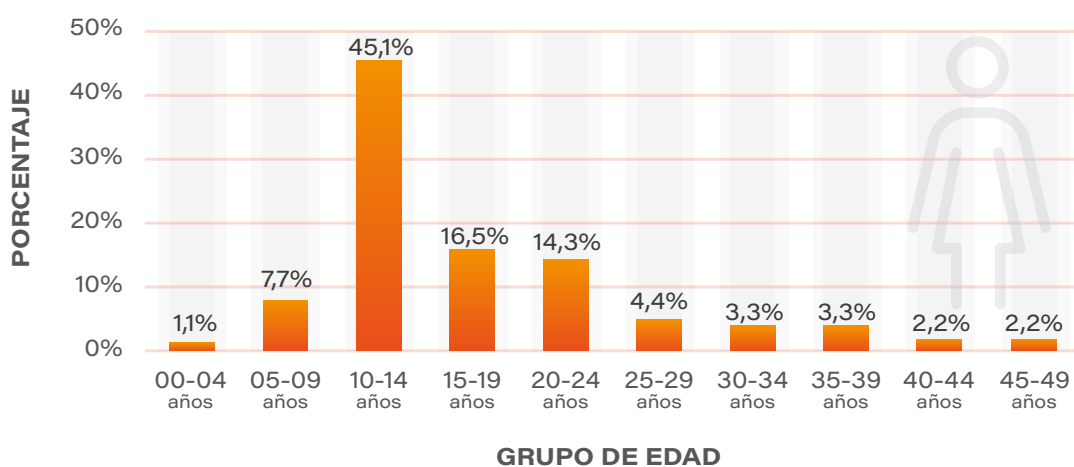
Finalmente, y no menos importante, la Gráfica 22 señala la pertenencia étnica de las víctimas; el 90,2% afirma ser afrocolombiana, negra o palenquera; 6,9% indígena, y 2,9% otra identidad étnica. Por ser Tumaco, un municipio caracterizado por poblaciones con fuertes reconocimientos étnicos, las cifras demuestran que en este territorio existe una configuración diferencial, respecto a otras ciudades como Pasto e Ipiales.

## Ipiales

Al igual que el análisis previo, en este apartado se presentarán las gráficas asociados a las características de las víctimas de violencia sexual en Ipiales durante el 2021, para ello se desglosan en la descripción etaria y algunos rasgos sociodemográficos, a los cuales permite aproximarse los datos del SIVIGILA.

### Gráfica 23

Edad de las mujeres víctimas de violencia sexual en Ipiales. 2021



Fuente: Elaboración propia del Observatorio de Género de Nariño con base en los datos sobre VBG reportada al Sistema de Vigilancia en Salud Pública SIVIGILA. Serie 2021.

Las cifras etarias de la gráfica 23 permiten hacer una aproximación a la realidad de quienes son las víctimas de violencia sexual en Ipiales. El rango de los 10 a los 14 años de edad corresponde a la cifra más alta de reportes por este tipo de violencia, con un 45,1% de los casos, seguido de los rangos de los 15-19 años y 20-24 años, con el 16,5% y el 14,3%, respectivamente. Esto sugiere que, las violencias sexuales se ejerce principalmente contra niñas, adolescentes y adultas jóvenes.

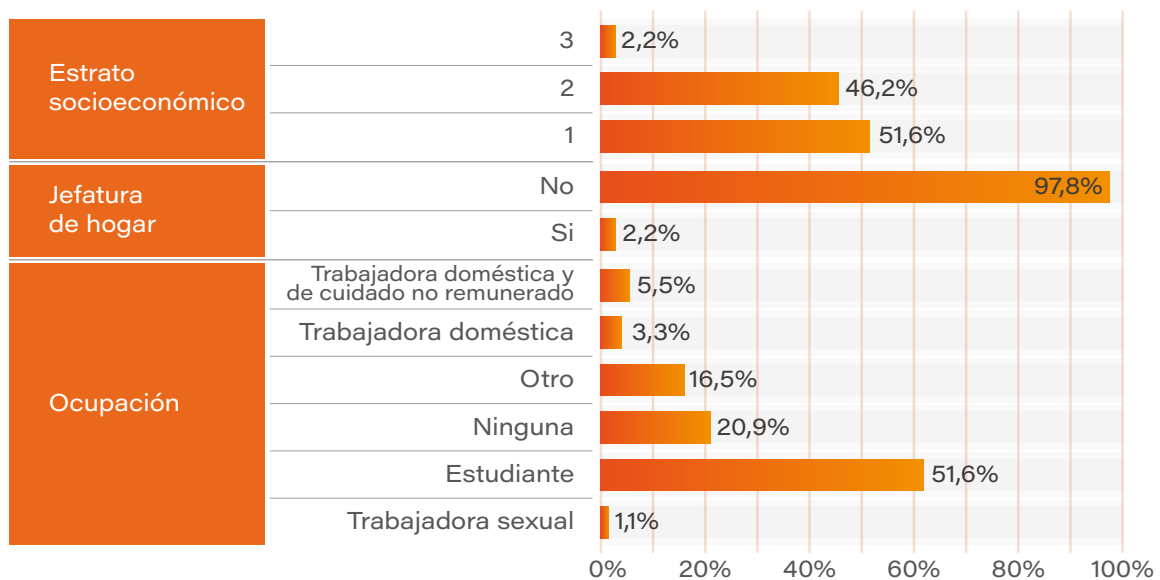
Como se observa, la descripción etaria de las víctimas tiene un comportamiento similar al reportado para el caso de Tumaco, de manera que las consecuencias sociales y estructurales asociadas a la cultura patriarcal también recaen sobre las víctimas en Ipiales. Es menester, que en términos del acceso a la IVE, se realice un segui-

miento sobre la ruta y garantías para la toma de decisiones informadas y en condiciones de seguridad y salubridad.

El resto de los rangos etarios con víctimas por violencia sexual se distribuyen desde los 25 a los 49 años de edad, es decir, el 15% de los casos. Aunque la cifra es significativamente menor, esto puede sugerir un incremento del subregistro, asociado a la normalización social de las VBG. Por tanto, se hace pertinente insistir en pedagogías y metodologías sobre este hecho de violencia, y reconocer la relevancia de las consecuencias en la vida de las mujeres.

#### Gráfica 24

Características demográficas sobre ocupación, jefatura y estrato socioeconómico de las mujeres víctimas de violencia sexual en Ipiales. 2021



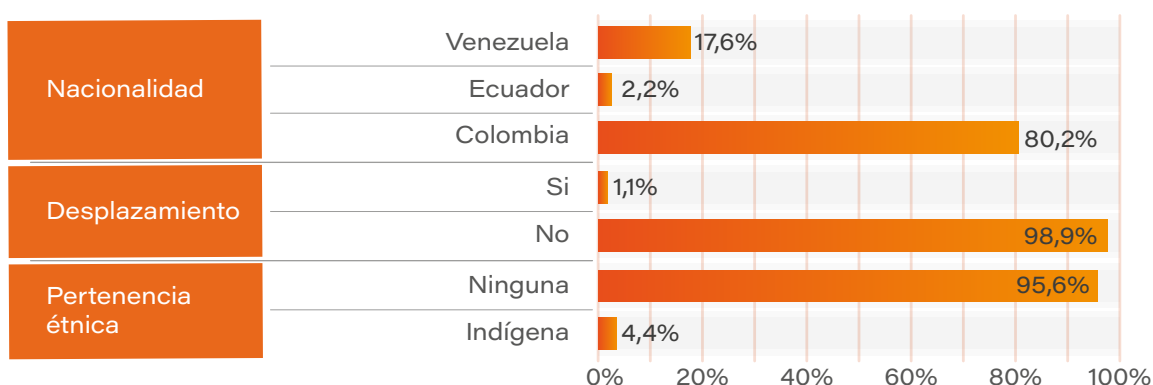
Fuente: Elaboración propia del Observatorio de Género de Nariño con base en los datos sobre VBG reportada al Sistema de Vigilancia en Salud Pública SIVIGILA. Serie 2021.

En la Gráfica 24 se evidencian algunas de las características socio-demográficas de las víctimas por violencia sexual en Ipiales durante el 2021. En términos de ocupación se destaca que el 51,6% son estudiantes, y el 20,9% y el 16,5% aseguran que no tienen ocupación o ejercen “otra”, respectivamente. Además, en la Gráfica 24 se muestra el estrato socioeconómico de las víctimas, siendo los niveles 1, 2 y 3 los que concentran todos los reportes. Esto sugiere que las potenciales

víctimas por violencia sexual son mujeres, niñas y adolescentes ejercen ocupaciones que las sitúan en dependencia económica, con lo cual se demuestra la normalización de nociones culturales, que ponen a los cuerpos feminizados en lugares de subalternidad, respecto a los agresores.

**Gráfica 25**

Características demográficas sobre nacionalidad, desplazamiento y pertenencia étnica de las mujeres víctimas de violencia sexual en Ipiales. 2021



Fuente: Elaboración propia del Observatorio de Género de Nariño con base en los datos sobre VBG reportada al Sistema de Vigilancia en Salud Pública SIVIGILA. Serie 2021.

Las cifras por nacionalidad indican una grave situación para las mujeres, niñas y adolescentes migrantes venezolanas, que corresponden al 17,6% de las víctimas en esta ciudad, y el 2,2% son de origen ecuatoriano. Esto evidencia que Ipiales, por ser una ciudad fronteriza, tiene mayores índices de víctimas de violencia sexual, por tanto, las rutas de atención a estas personas precisan de una perspectiva diferencial con enfoque en población migrante, para que el acceso a la salud y servicios de atención a VBG, vinculen y empaticen con la experiencia vital de estas personas. En contraste con las cifras por desplazamiento, el 98,9% asegura no vivir esta situación, lo cual no niega condiciones de movilidad humana, como es la migración.

Finalmente, en la gráfica 25 se muestra la pertenencia étnica de las víctimas. Se anota que el 95,6% de las personas manifestaron no tener una identidad en este sentido, mientras que el 4,4% tienen un reconocimiento indígena. A diferencia de Tumaco, en Ipiales no se

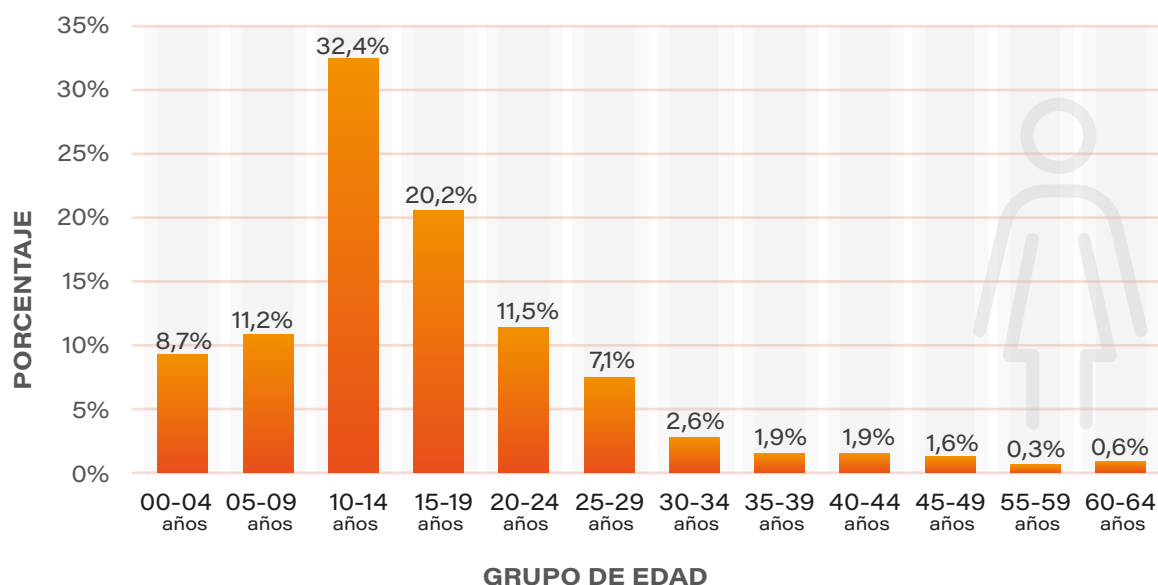
presentan casos en población afrodescendiente, raizal o palenquera, y hay menores índices de población indígena. Esto sugiere que, las personas que ejercen violencia sexual no se encuentran restringidos por la identidad étnica de las víctimas, sino por su condición de mujeres. Sin embargo, esta cifra es importante, en cuanto se reconozca que la atención y acompañamiento a las víctimas precisa de enfoques que contemplen las diferenciaciones étnicas.

## Pasto

En este apartado se indicarán las mismas características sociodemográficas y etarias abordadas en Tumaco e Ipiales, para este caso, se observan los reportes por violencia sexual, contra personas de sexo femenino, en Pasto durante el 2021.

**Gráfica 26**

Edad de las mujeres sobrevivientes a la violencia sexual en Pasto. 2021



Fuente: Elaboración propia del Observatorio de Género de Nariño con base en los datos sobre VBG reportada al Sistema de Vigilancia en Salud Pública SIVIGILA. Serie 2021.

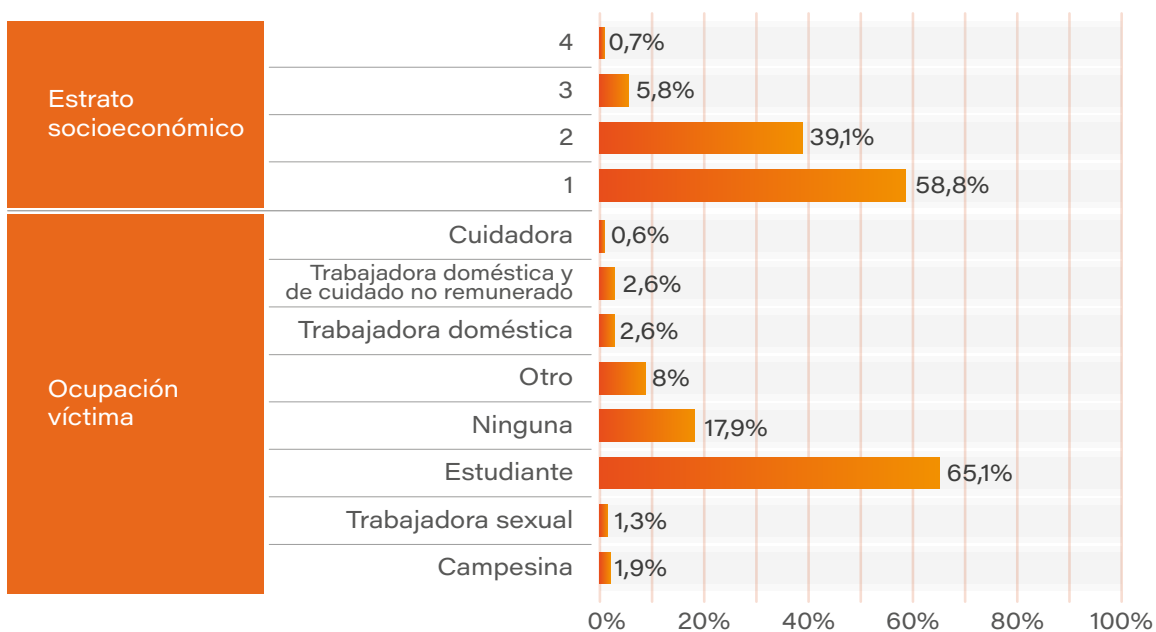
En la gráfica 26 se observa que las principales víctimas por violencia sexual son las niñas, adolescentes y adultas jóvenes entre los 0 a los 29 años de edad. En el rango de los 10 a los 14 años, se alcanza el mayor reporte con el 32,4%, seguido de los rangos entre los 15-19

años (20,2%), 20-24 (11,5%), 5-9 (11,2%). Esto indica que las personas con sexo femenino y con menor edad, son las que más reportan casos de este tipo.

Al igual que en Tumaco e Ipiales, en Pasto las niñas entre los 10 y 14 años son las más vulnerables a experimentar este tipo de VBG. De manera, que los análisis hechos anteriormente sobre su vulnerabilidad, debido al mayor riesgo de tener embarazos no deseados, y las secuelas psicológicas que deja este tipo de violencia, se reiteran para la población en Pasto.

**Gráfica 27**

Características demográficas sobre ocupación, jefatura y estrato socioeconómico de las mujeres víctimas de violencia sexual en Pasto. 2021



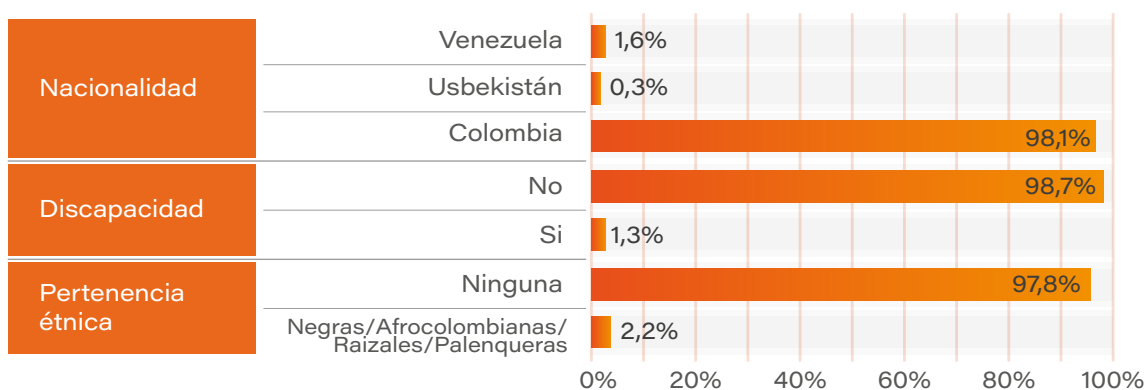
Fuente: Elaboración propia del Observatorio de Género de Nariño con base en los datos sobre VBG reportada al Sistema de Vigilancia en Salud Pública SIVIGILA. Serie 2021.

En la Gráfica 27 se indican algunas características socioeconómicas de las víctimas por violencia sexual en Pasto, durante el 2021. En cuanto al estrato económico, las víctimas aseguraron pertenecer a los niveles 1,2,3 y 4. Sin embargo, con las cifras se muestra que las principales víctimas son niñas, adolescentes y mujeres empobrecidas de los estratos 1 y 2, con el 58,8% y 39,1% de los casos, respectivamente.

Al contrastar la condición económica con las ocupaciones, se muestra que el 65% de las víctimas son estudiantes, el 17,9% dijeron no ejercer ninguna ocupación, y el 8% no especificó su ocupación. Por tanto, las potenciales víctimas de violencia sexual son niñas, adolescentes y mujeres jóvenes empobrecidas, y con dependencia económica.

### Gráfica 28

Características demográficas sobre nacionalidad, discapacidad y pertenencia étnica de las mujeres víctimas de violencia sexual en Pasto, 2021



Fuente: Elaboración propia del Observatorio de Género de Nariño con base en los datos sobre VBG reportada al Sistema de Vigilancia en Salud Pública SIVIGILA. Serie 2021.

En la Gráfica 28 se destaca que un 97,8% no menciona tener pertenencia étnica, y el 2,2% asegura pertenencia de afrocolombiana, negra, raizal o palenquera; de manera que, se reconoce una población con identidades étnicas.

Adicionalmente, se indica que entre las víctimas se presentó un 1,3% de personas en situación de discapacidad. El bajo porcentaje no necesariamente se traduce a la ausencia de estos hechos contra las personas con discapacidad, debido a que las posibilidades y canales de acceso para realizar las denuncias se disminuyen, y no se propician instrumentos y herramientas para atender a esta población, históricamente excluida.



## Circunstancias de los hechos de violencia sexual

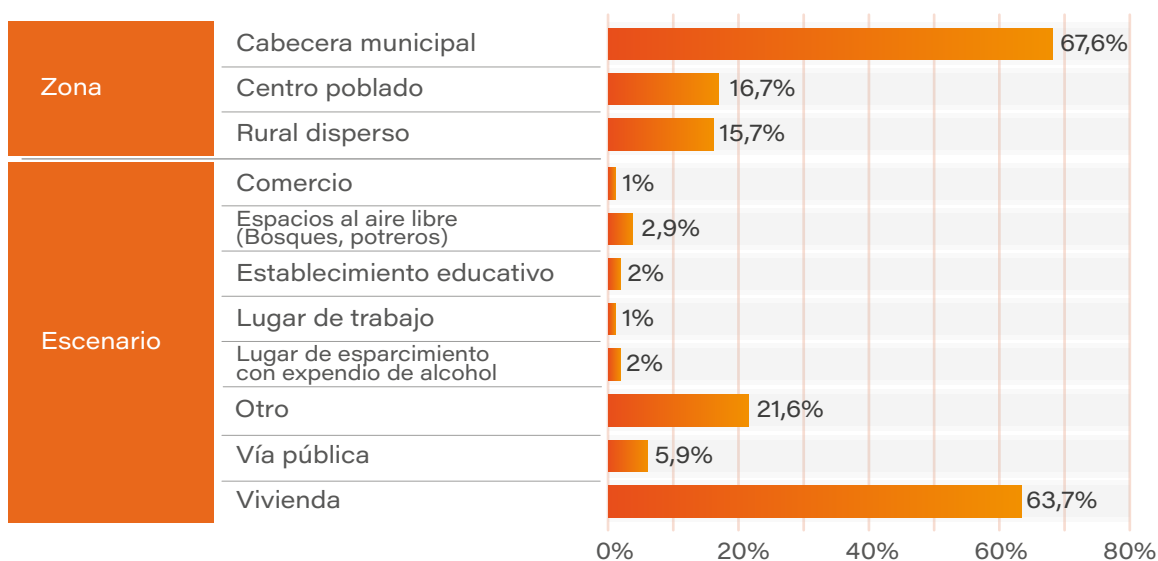
La violencia sexual contra las mujeres es una problemática estructural; la disposición y acción de un cuerpo sobre el otro, que agrede por medio de actos sexuales, es una muestra de jerarquización de las vidas. Al considerar que los deseos y placeres de una persona puedan suplirse por medio del uso de otros cuerpos, por medio de la fuerza o la coacción, se está ubicando una vida sobre la otra, particularmente la vida de los hombres se sitúa como preponderante, debido a las construcciones instaladas y adoptadas para el cumplimiento de una masculinidad hegemónica.

Resaltar que las principales víctimas de violencia sexual son mujeres, niñas y adolescentes, indica que hay una fuerte desigualdad de género, puesto que el cuerpo femenino es el receptor de este tipo de violencia. Indagar en cuáles son las circunstancias de estos hechos en los tres municipios, procura reconocer patrones sobre los lugares y quiénes son los potenciales agresores por violencia sexual.

### Tumaco

**Gráfica 29**

Circunstancias de los hechos de violencia sexual en Tumaco, 2021

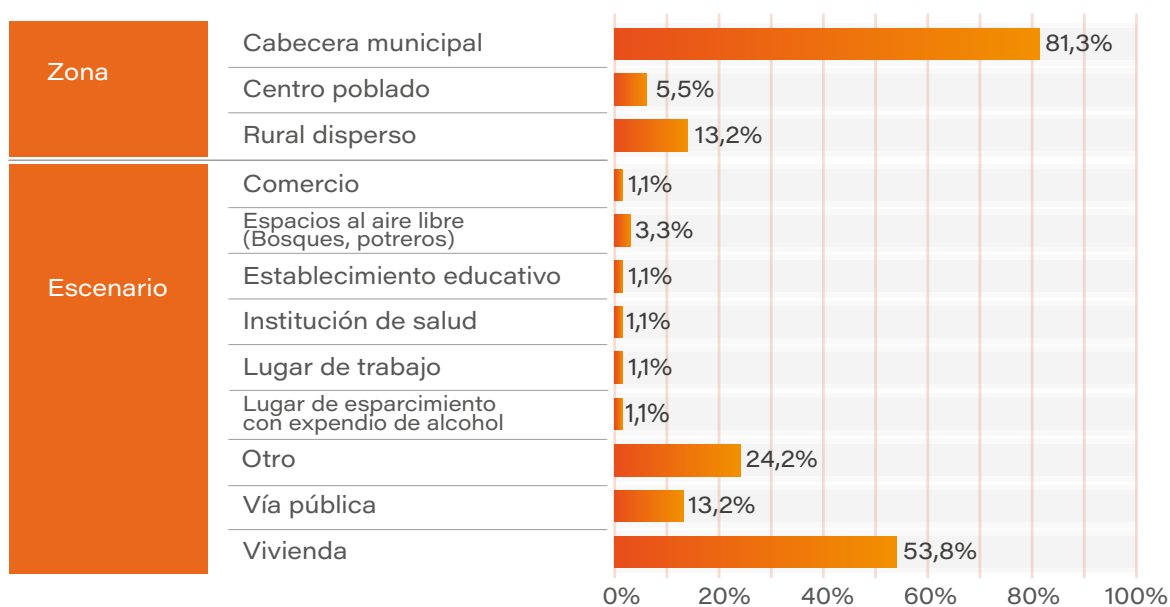


Fuente: Elaboración propia del Observatorio de Género de Nariño con base en los datos sobre VBG reportada al Sistema de Vigilancia en Salud Pública SIVIGILA. Serie 2021.

## Ipiales

**Gráfica 30**

Circunstancias de los hechos de violencia sexual en Ipiales, 2021



Fuente: Elaboración propia del Observatorio de Género de Nariño con base en los datos sobre VBG reportada al Sistema de Vigilancia en Salud Pública SIVIGILA. Serie 2021.

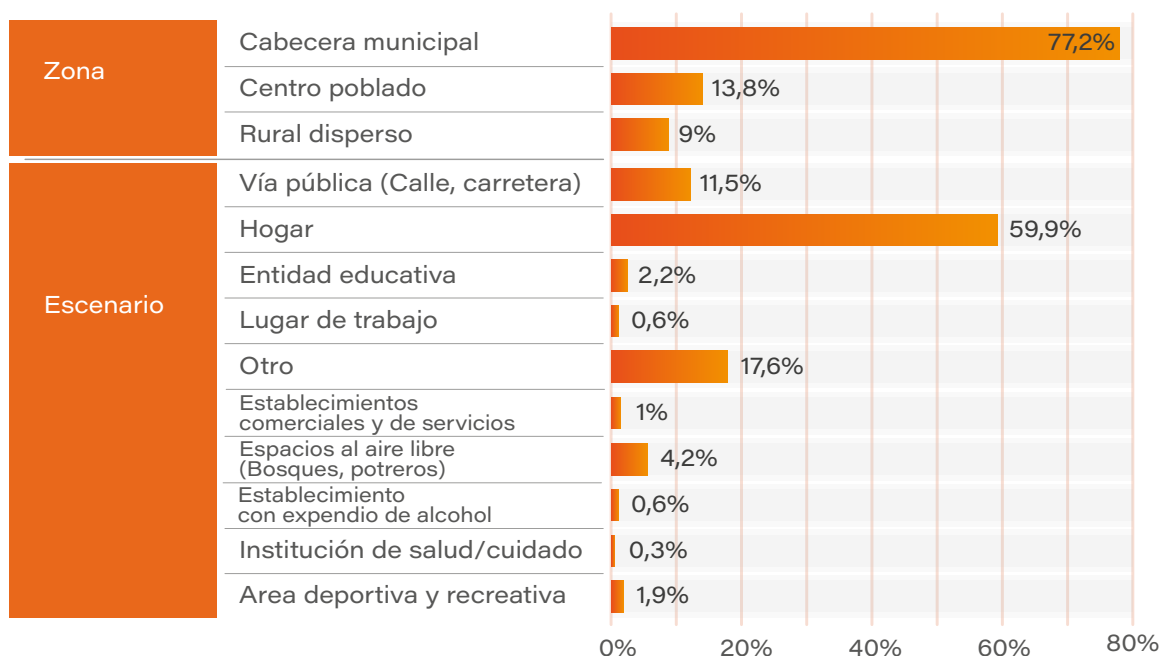
En la Gráfica 30 se establece el porcentaje de los casos por violencia sexual en Ipiales, se destaca que las circunstancias de los hechos se distribuyen entre zona y escenario. La zona más recurrente en los reportes es la cabecera municipal (81,3%), seguida de la zona rural dispersa (13,2%) y centro poblado (5,5%). A diferencia de Tumaco, la zona rural tiene un mayor porcentaje de registro, lo cual sugiere una activación de ruta con mayor alcance para este municipio.

En cuanto al escenario de los hechos, la vivienda ocupa el primer lugar de frecuencia en el reporte, con 53,8%, seguida de otro sin especificar (24,2%) y la vía pública (13,2%). Esto indica que, la vivienda es el escenario donde las mujeres, niñas y adolescentes aseguran vivir la violencia sexual por parte de sus agresores.

## Pasto

**Gráfica 31**

Circunstancias de los hechos de violencia sexual en Pasto, 2021



Fuente: Elaboración propia del Observatorio de Género de Nariño con base en los datos sobre VBG reportada al Sistema de Vigilancia en Salud Pública SIVIGILA. Serie 2021.

En la Gráfica 31 se describen las circunstancias de los hechos de violencia sexual en Pasto durante el 2021. Se destaca que la cabecera municipal es la zona con mayor frecuencia por reporte, seguido del centro poblado y rural disperso. El escenario de los hechos también se concentra en el hogar, con un 59,9%.

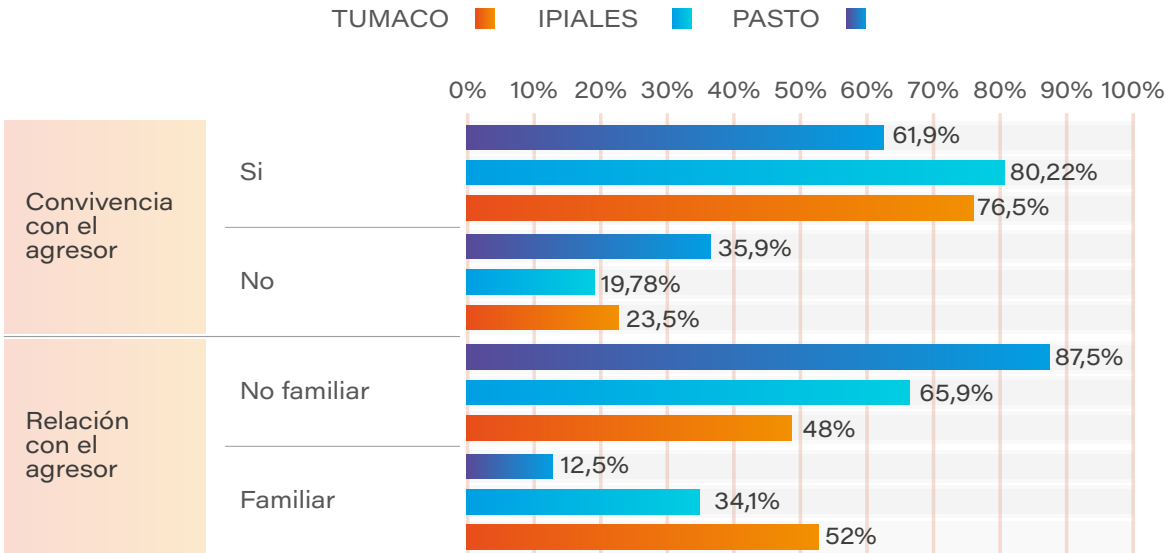
Estas circunstancias de los hechos por violencia sexual para Tuma-co, Ipiales y Pasto sugiere que las víctimas reportan que los hechos suceden, con mayor frecuencia, en una vivienda u hogar, ubicada en la cabecera municipal. De manera que, se recomienda crear mecanismos y estrategias de política con enfoque de género, que se concentren en la mejoría de las rutas de atención para las zonas rural dispersa y centro poblado. Además, promover políticas que fortalezcan las nociones de equidad de género en las relaciones que se crean al interior de los hogares.

A partir de esta información sobre las circunstancias de los hechos por violación, llama la atención quienes son las personas agresoras que, además de ejercer este tipo de agresiones en mayor medida sobre los cuerpos de niñas, adolescentes y jóvenes, el lugar frecuente es la vivienda o el hogar, en cabecera municipal. Por tanto, se exponen los siguientes datos sobre las personas agresoras, a quienes reportaron las víctimas como sus agresores.

### Características de las personas que ejercieron violencia sexual contra mujeres

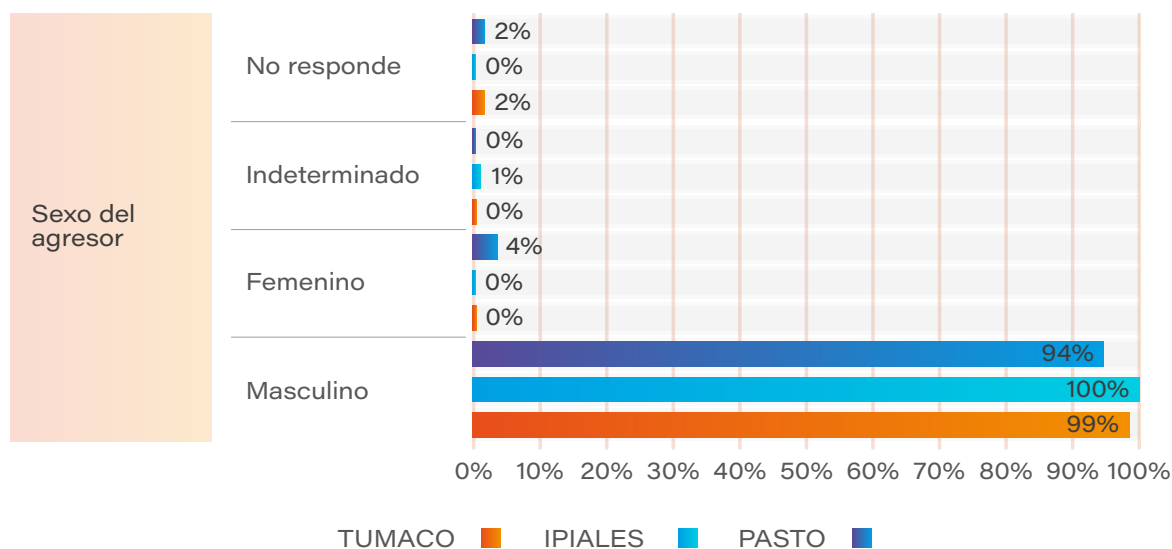
En el momento de la atención en salud, las personas víctimas por violencia sexual reportan quienes son las personas agresoras. Esta información se consigna en la base de datos del SIVIGILA y se tienen algunas características, que se presentan en las siguientes gráficas.

**Gráfica 32**  
Características de las personas que ejercieron violencia sexual contra mujeres en Tumaco, IpiALES y Pasto. 2021



Continúa en la siguiente página

Viene de la página anterior



Fuente: Elaboración propia del Observatorio de Género de Nariño con base en los datos sobre VBG reportada al Sistema de Vigilancia en Salud Pública SIVIGILA. Serie 2021.

Como se observa en la gráfica 32, se identifica que las personas agresoras concentra los datos porcentuales en el sexo masculino; en Tumaco corresponde al 99% de los eventos, en Ipiales al 100% y en Pasto al 94%. Esto permite reconocer que la violencia sexual se ejerce principalmente por parte de los hombres a mujeres, niñas de edades tempranas; mostrando graves desigualdades entre los cuerpos feminizados e infantilizados, respecto de aquellos masculinos y adultos.

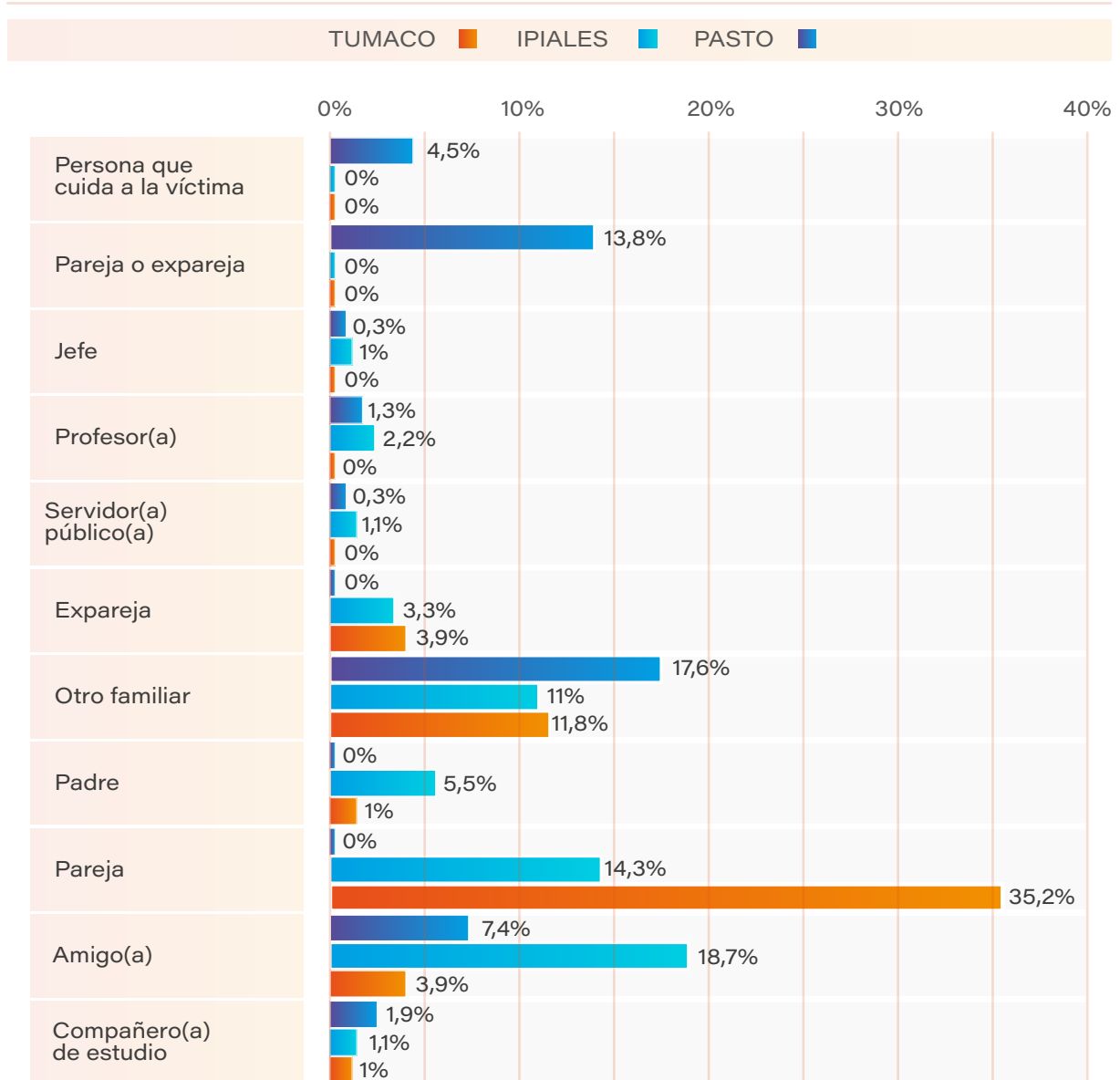
Además, se resalta el tipo de relación que sostenía la víctima con su agresor no es de índole familiar en un 87,5% en Pasto, 65,9% en Ipiales y 48% en Tumaco. En otras palabras, en Pasto las agresiones provinieron de personas ajenas al núcleo familiar, mientras que en Ipiales y Tumaco esos porcentajes disminuyeron,, de manera que, para estos municipios, las relaciones familiares tienen una mayor probabilidad de incurrir en violencias sexuales.

Contrastar el tipo de relación con la situación de convivencia de la víctima por violencia sexual con su agresor es de relevancia. En la gráfica se indica que en Pasto, el 35,9% de las víctimas dijeron que conviven con su agresor, en Ipiales indica que el 19,78% y en Tumaco el 23,5%. Aunque los porcentajes son inferiores al 40% de los casos, esta situación sugiere que en al menos la tercera parte de las vícti-

mas tienen que enfrentarse a alteraciones en la cotidianidad de la vivienda, puesto que permanecer bajo el mismo techo con el agresor, repercute en su estabilidad emocional, psíquica, y física. Además, de verse expuesta de manera permanente a otro hecho similar.

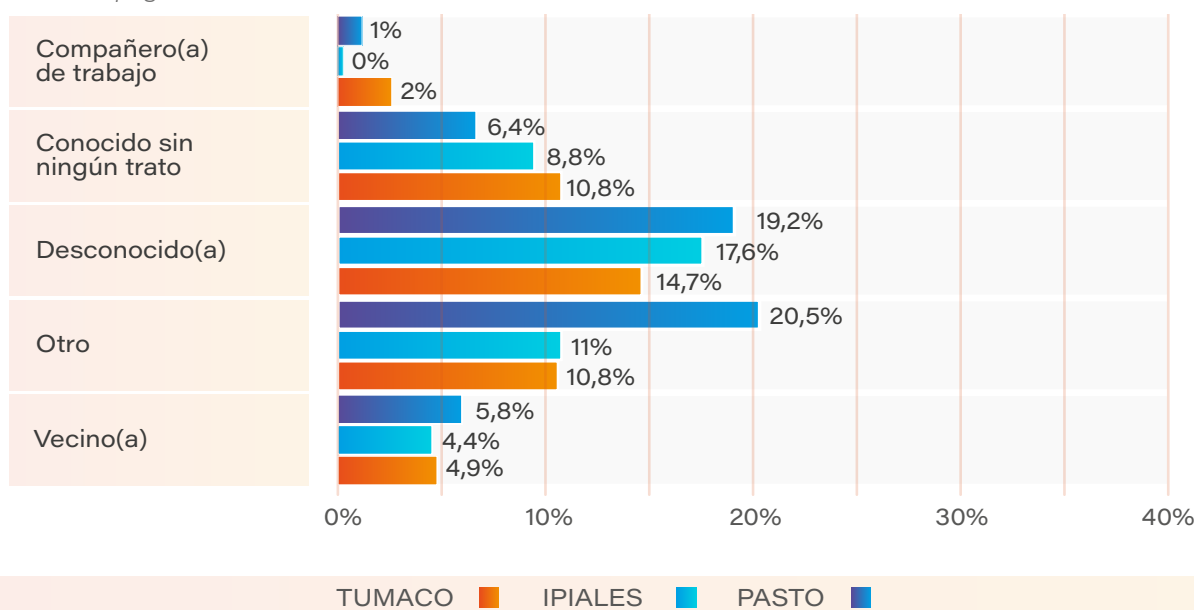
**Gráfica 33**

Relación de las mujeres víctimas de violencia sexual con el agresor de violencia sexual en Tumaco, IpiALES y Pasto. 2021



Continúa en la siguiente página

Viene de la página anterior



Fuente:Elaboración propia del Observatorio de Género de Nariño con base en los datos sobre VBG reportada al Sistema de Vigilancia en Salud Pública SIVIGILA. Serie 2021.

En la gráfica 33 se nota los porcentajes de los casos, según el tipo de contacto relacional que sostenían las víctimas con las personas agresoras por violencia sexual, según ciudad. Se destaca que para Tumaco el 35,2% de los hechos fueron cometidos por la pareja, con este mismo vínculo IpiALES reporta el 14,3% y Pasto el 13,8% de los casos. Esto quiere decir que las violencias sexuales se dan principalmente por personas allegadas a las víctimas.

Otro porcentaje que llama la atención es el caso de la persona desconocida como agresora, en Pasto el 19,2% de las víctimas reportan este tipo de relación, en IpiALES son el 17,6% y Tumaco el 14,7% de los reportes. Aunque aparenta ser contradictorio con los porcentajes anteriores, las mujeres, niñas y adolescentes se encuentran en situación de peligro de vivir una violencia sexual a manos de personas lejanas. En conclusión, la construcción de las relaciones de poder patriarcales, hace que los cuerpos femeninos se encuentren en riesgo de ser violentadas sexualmente por personas cercanas o lejanas.



“ Es importante anotar que, la configuración de las relaciones de poder que se establecen al interior de los hogares, requiere un gran trabajo para ser revertida, debido a que precisa de la voluntad de las personas involucradas, y de reconocer los lugares de poder que cada quien ocupa ”

# Violencia

---

## intrafamiliar



La violencia intrafamiliar ha sido abordada por el Observatorio de Género de Nariño como “una conducta delictiva, y establece sanciones para aquellas personas que ‘maltraten física o psicológicamente a cualquier miembro de su núcleo familiar.’” (Senado en OB-GEN 2022). Al realizar un análisis con enfoque de género sobre la violencia intrafamiliar, resulta importante caracterizar que los casos reportados ante el SIVIGILA se concentran fundamentalmente en las mujeres víctimas.

En la Tabla 4 se indican las cifras asociadas a la violencia intrafamiliar, tipificadas en violencia contra niños, niñas y adolescentes (NNA), contra adultas/os mayores, y entre otros familiares. En frente de cada tipo, se cuantifican los casos reportados con víctimas mujeres para los municipios de Tumaco, Ipiales y Pasto, durante los años 2020 y 2021, con sus respectivos porcentajes relativos al año.

**Tabla 4**  
Total de casos de violencia intrafamiliar contra mujeres en Tumaco, Ipiales y Pasto 2020 y 2021

VIOLENCIA INTRAFAMILIAR	Tumaco				Ipiales				Pasto			
	2020	%	2021	%	2020	%	2021	%	2020	%	2021	%
Violencia contra NNA	35	63,6%	17	77,3%	17	28,8%	27	62,8%	116	51,3%	165	78,6%
Violencia contra adultas mayores	2	3,6%	1	4,5%	4	6,8%	3	7,0%	15	6,6%	4	1,9%
Violencia entre otros familiares	18	32,7%	4	18,2%	38	64,4%	13	30,2%	95	42,0%	41	19,5%
<b>TOTAL</b>	<b>55</b>	<b>100%</b>	<b>22</b>	<b>100%</b>	<b>59</b>	<b>100%</b>	<b>43</b>	<b>100%</b>	<b>226</b>	<b>100%</b>	<b>210</b>	<b>100%</b>

Fuente: Elaboración propia del Observatorio de Género de Nariño con base en los datos sobre VBG reportada al Sistema de Vigilancia en Salud Pública SIVIGILA. Serie 2020 – 2021.

De acuerdo con la Tabla 4 se observa que el reporte de casos por violencia intrafamiliar disminuyeron en los municipios de Tumaco, Ipiales y Pasto, entre el 2020 y 2021. El reporte en Tumaco pasó de 55 a 22 eventos, es decir, en 2021 se alcanzó del 40% del registro que se realizó durante el 2020. Vale destacar que la modalidad de la violencia fuertemente disminuida es contra

niños, niñas y adolescentes, la cual también incluye la negligencia y el abandono; situaciones que se vieron profundizadas durante la pandemia por el covid 19.

En el caso de Ipiales se muestra una disminución del 27% de los registros en el 2021, respecto al año anterior. Para este municipio los reportes disminuyeron en la modalidad de la violencia entre otros familiares en 25 casos, y simultáneamente se incrementó en 10 casos, las cifras por violencia contra niños, niñas y adolescentes. De ahí se evidencia dos escenarios en el 2021, que no necesariamente se encuentran correlacionados: en primer lugar, una disminución de la violencia entre otros familiares, y en segundo lugar, el incremento en las violencias contra menores de edad.

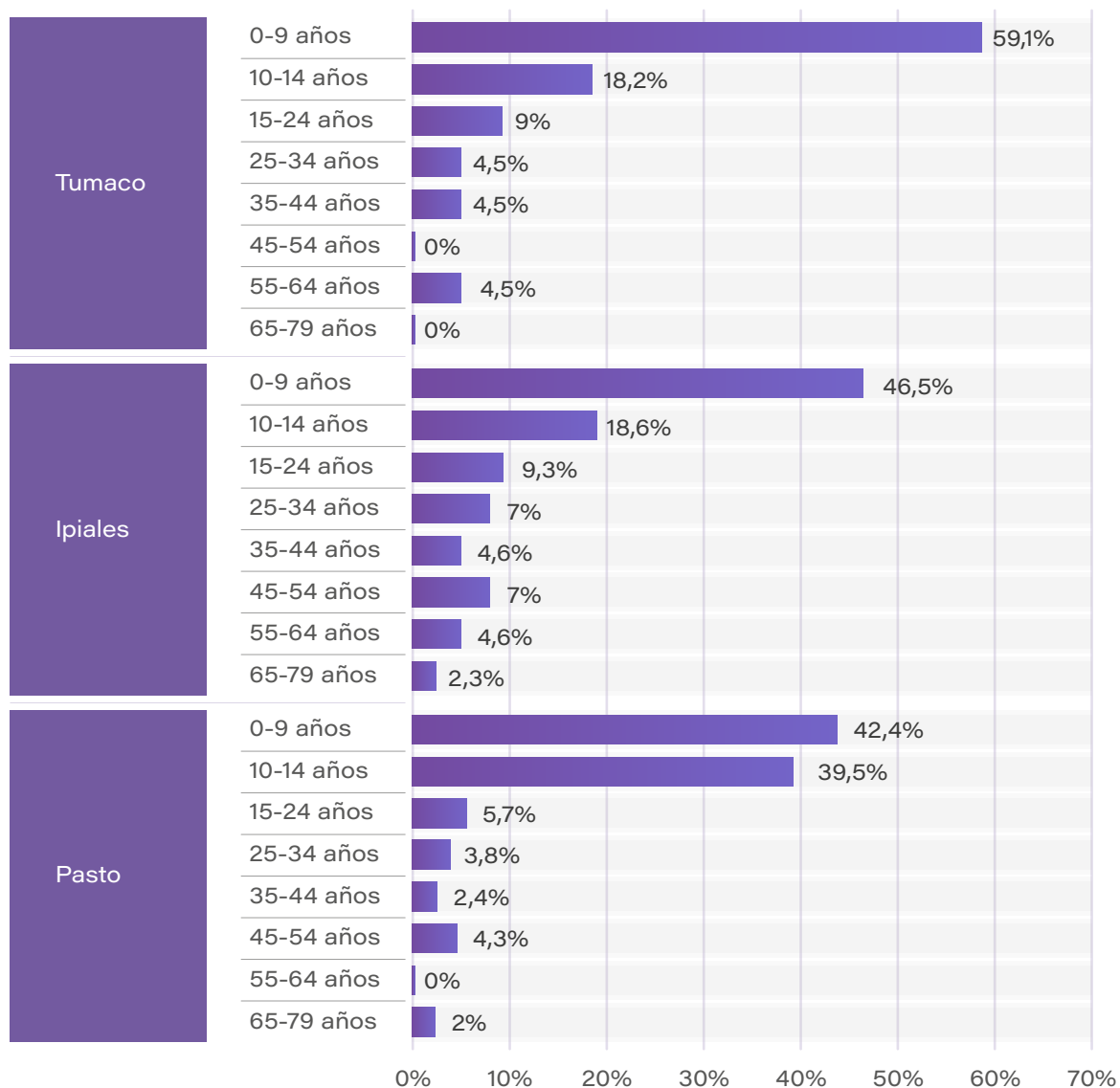
Por su parte, las cifras de Pasto indican que en el 2021 se disminuyeron los reportes en 16 eventos, es decir el 7% respecto al 2020, lo cual indica que en esta ciudad el nivel del reporte no varió tanto como el registrado para Tumaco e Ipiales. En primer lugar, la modalidad de la violencia contra niños, niñas y adolescentes registró un incremento en 49 casos, es decir, un incremento del 42% de los casos en esta modalidad; lo cual evidencia una afectación de la violencia intrafamiliar sobre las personas menores de edad. En segundo lugar, la modalidad de violencia entre otros familiares reportó una disminución importante, pasando de 95 a 41 eventos, es decir, se redujo el registro en un 56,8% respecto al 2020.

Finalmente, en la modalidad de violencia contra adultas(os) mayores, en los tres municipios se presenta una disminución en el registro, siendo Pasto con la cifra más pronunciada en reducción. No obstante, cuando las víctimas hacen parte de la edad madura, las denuncias por violencia intrafamiliar tienen un alto nivel de subregistro, debido a que en esta edad se incrementa la dependencia económica y se coacciona para evitar denuncias al interior de sus núcleos familiares.

## Características de las personas que ejercieron violencia sexual contra mujeres

**Gráfica 34**

Edad de las mujeres víctimas de violencia intrafamiliar en Tumaco, Ipiales y Pasto. 2021



Fuente: Elaboración propia del Observatorio de Género de Nariño con base en los datos sobre VBG reportada al Sistema de Vigilancia en Salud Pública SIVIGILA. Serie 2021.

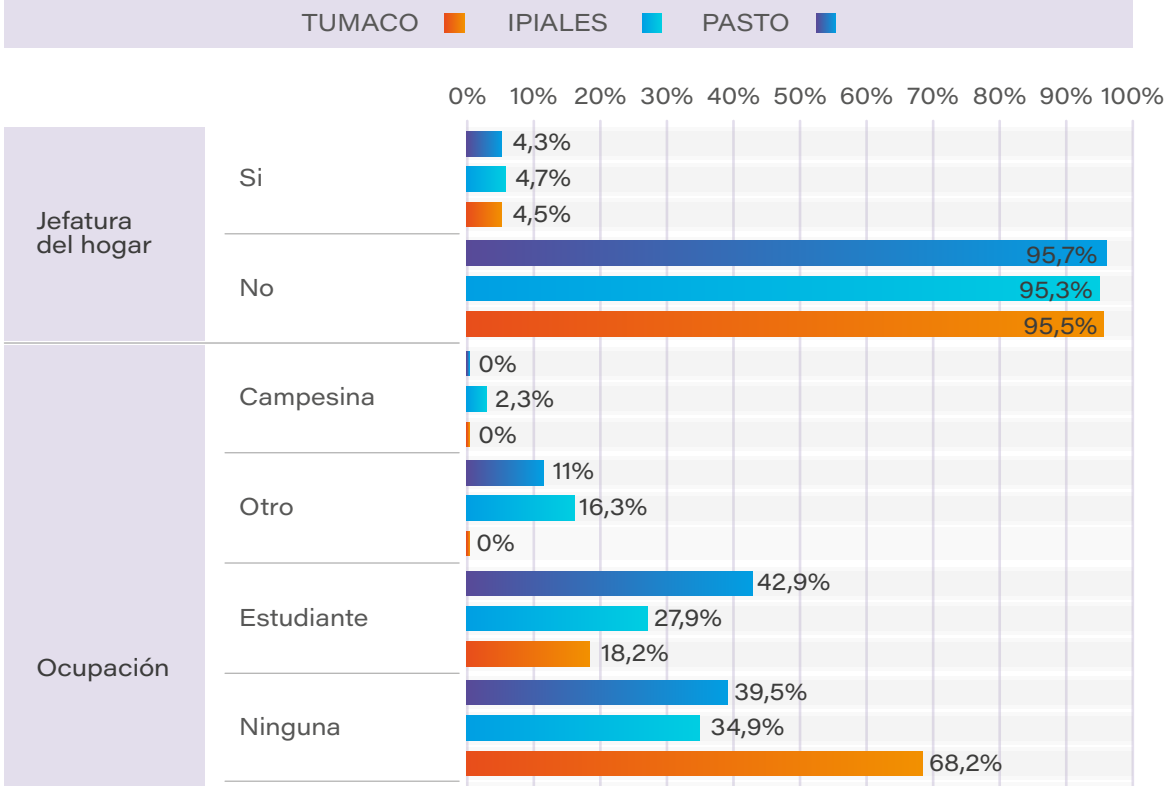
En la gráfica 34 se observan los rangos estarios de las niñas adolescentes y mujeres víctimas por violencia intrafamiliar en Tumaco, Ipiales y Pasto, durante el 2021. De ahí que, las niñas entre los 0 y 9 años de edad son las que más concentran este tipo de violencia; en Tumaco corresponde al 59,1% de los reportes, en Ipiales el 46,5%

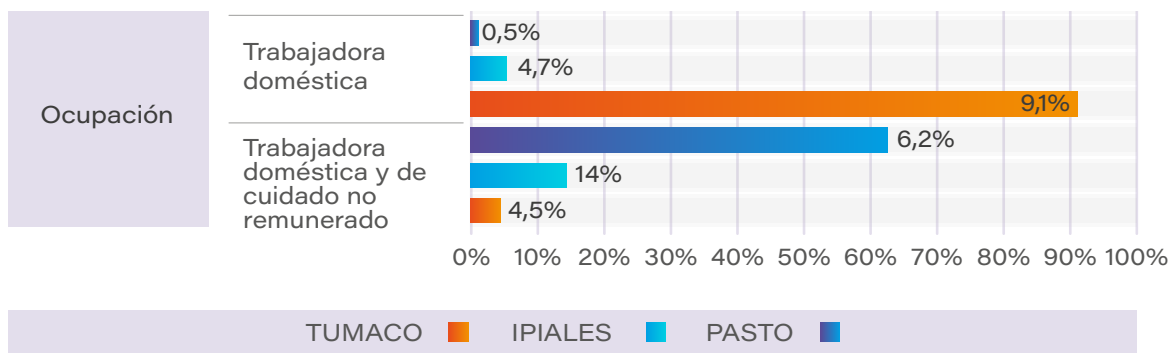
y en Pasto el 42,4%. De manera que, durante los primeros años de vida de las niñas, es cuando se reportan la mayoría de casos por este tipo de violencia.

En Pasto, también se observa un dato elevado para las niñas y adolescentes entre los 10 a 14 años, con el 39,5% de los reportes. En Tumaco e IpiALES también se presenta una cifra alta para este rango de edad, del 18,2% y 18,6%, respectivamente. Esto es un indicador, acerca de que en estos municipios, las niñas y adolescentes son las que más registran las situaciones de violencia intrafamiliar.

Adicional a los datos etarios, las cifras del SIVIGILA permiten conocer algunas características sociodemográficas de las mujeres víctimas por violencia intrafamiliar. Se destacan la ocupación y la jefatura del hogar; el estrato socioeconómico y la pertenencia étnica.

**Gráfica 35**  
Características de ocupación y jefatura del hogar de las mujeres víctimas de violencia intrafamiliar en Tumaco, IpiALES y Pasto. 2021





Fuente: Elaboración propia del Observatorio de Género de Nariño con base en los datos sobre VBG reportada al Sistema de Vigilancia en Salud Pública SIVIGILA. Serie 2021.

Como se describe en la gráfica 35, para los tres municipios, más del 95% de las víctimas no son jefas de hogar, lo cual contrasta con la descripción etaria vista anteriormente. Vale destacar de esta cifra que, el 4,3% en Pasto, el 4,7% en IpiALES y el 4,5% en Tumaco de las mujeres aseguran ejercer la jefatura familiar, lo cual indica que a pesar de tener roles de dirección, no se traduce en la ausencia de las violencias que se puedan ejercer contra las mujeres en el entorno familiar.

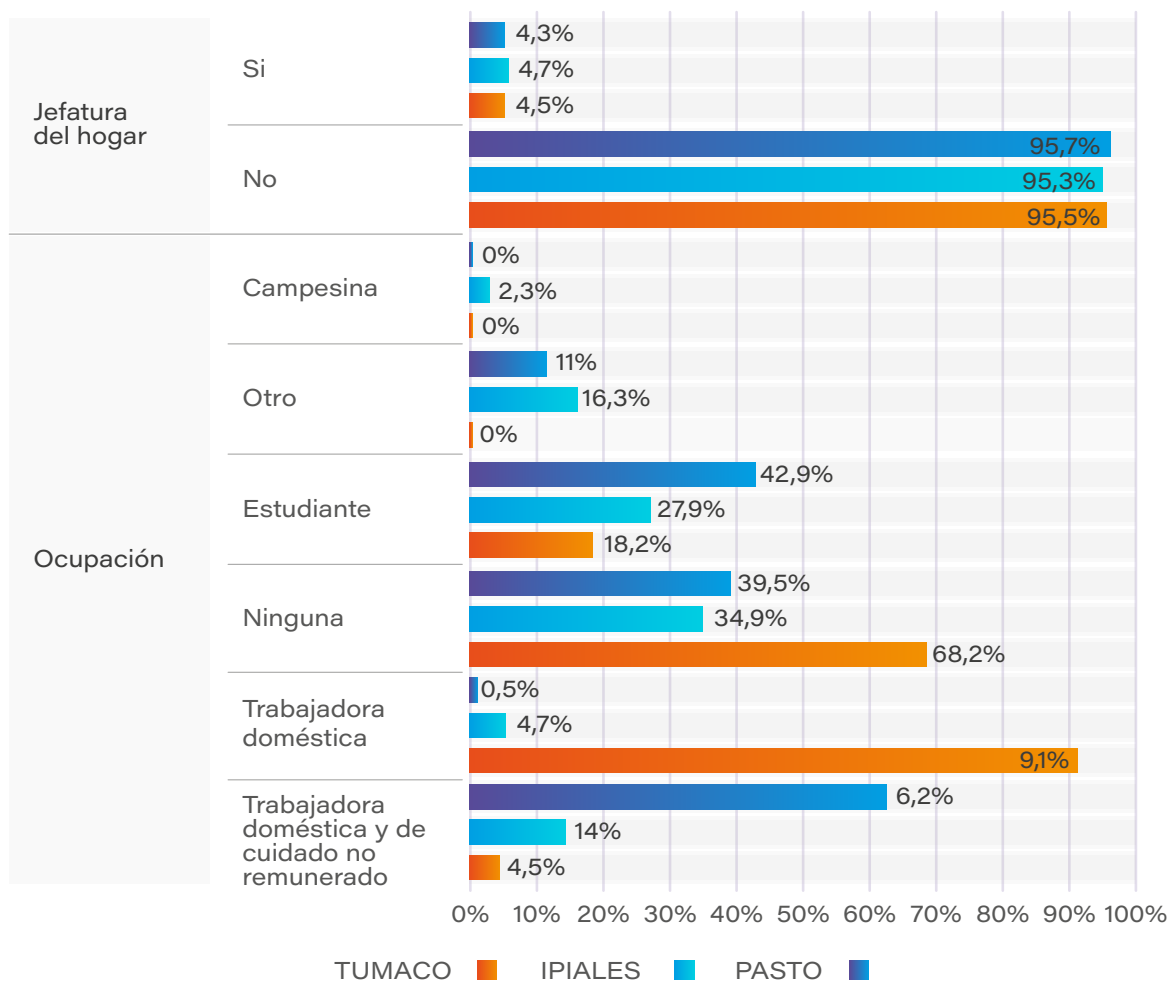
El otro dato que suministra la gráfica 35 es la ocupación de las víctimas. Se resalta que un gran porcentaje asegura no tener ninguna ocupación, en Tumaco 68,2% respondieron de esta manera, en IpiALES el 34,9% y en Pasto el 39,5%. Esto puede ser un indicador de subregistro sobre las ocupaciones, lo cual se puede atribuirse al desconocimiento de las labores personales, o el deseo de no ser identificadas por sus ocupaciones, luego de la atención médica. El último factor es relevante, porque en múltiples ocasiones las mujeres asumen que las violencias de género son un estigma, antes que una vulneración a sus derechos.

El segundo dato más importante en las ocupaciones, para los tres municipios, es la de estudiante. Esto se ajusta a un perfil de víctimas que se viene conformado con los análisis, sobre niñas y adolescentes estudiantes de alguna institución educativa. De esta forma, se observa un potencial papel del personal trabajador de estas instituciones, para educar y fortalecer las rutas de prevención, atención, acompañamiento y reparación a las personas que

han experimentado violencias de este tipo; lo cual se encuentra en consonancia con la urgencia para darle cumplimiento a la Ley 1620 del 2013, que obliga a las Instituciones de Educación a vincular protocolos de reacción ante situaciones de VBG, y promoción de educación sexual, derechos reproductivos y no reproductivos, dirigidos a la comunidad educativa: estudiantes, padres y madres de familia, personal docente y administrativo.

**Gráfica 36**

Características de pertenencia étnica y estrato socioeconómico de las mujeres víctimas de violencia intrafamiliar en Tumaco, Ipiales y Pasto. 2021



Fuente: Elaboración propia del Observatorio de Género de Nariño con base en los datos sobre VBG reportada al Sistema de Vigilancia en Salud Pública SIVIGILA. Serie 2021.

En la gráfica 36 se destacan los rasgos de pertenencia étnica y estrato socioeconómico de las víctimas de violencia intrafamiliar, para los municipios de Pasto, Ipiales y Tumaco, durante el 2021.

Sobre la pertenencia étnica se indica que hay una variación importante en las identidades señaladas por las víctimas, en cada municipio. Tumaco destaca una caracterización étnica afrocolombiana, raizal o palenquera en un 59,1%, e indígena en un 36,4%; de manera que en este municipio, los enfoques étnicos para la atención de VBG es fundamental para la prevención, atención y acompañamiento y reparación de las víctimas.

En Ipiales, el 2,3% indicaron ser indígenas, y el otro 97,7% de las personas no indican una pertenencia étnica. Esto puede asociarse a un indicador de subregistro, posiblemente por la ausencia de la identidad, la confusión entre etnicidad y pertenencia a un cabildo indígena, o por la falta de importancia que se le da a la racialización, como factor fundamental para comprender las desigualdades estructurales, que se interseccionan con las VBG.

En Pasto, hay un panorama similar al de Ipiales, el 1,9% de las víctimas señalaron ser indígenas, y el 93,3% aseguraron tener “otra” pertenencia étnica, sin especificar cuál es. Aunque no es lo mismo “ninguna” a “otra”, en ambos casos, las respuestas no son contundentes para reconocer las identidades étnicas de las víctimas, por el contrario, pueden reforzar ejercicios de racialización y estigmas sobre el color de la piel. En este sentido, se hace urgente establecer pedagogías en los centros de atención en salud, para reconocer el factor étnico, como relevante para alcanzar mayores niveles de equidad, con enfoques diferenciales.

En esta misma gráfica 36 se señala el estrato socioeconómico de las víctimas. En todos los municipios, las cifras se concentran en los estratos 1 y 2, en Tumaco son del 81,8% y 18,2%, respectivamente; en Ipiales el 62,8% y 34,9%; y en Pasto el 59% y 35,7%. De modo que, se reconoce que un perfil de las víctimas por violencias intrafamiliares son niñas, adolescentes y mujeres empobrecidas. Sin embargo, esto

no indica que las VBG no existan en el resto de los estratos socioeconómicos, por el contrario, los estigmas sociales sobre la idoneidad familiar que cuenta con recursos económicos, obliga a las mujeres a mantener el silencio sobre sus violencias, y a mantener secretos familiares para evitar la señalización social, la cual recae sobre las mujeres víctimas y no sobre las personas agresoras.

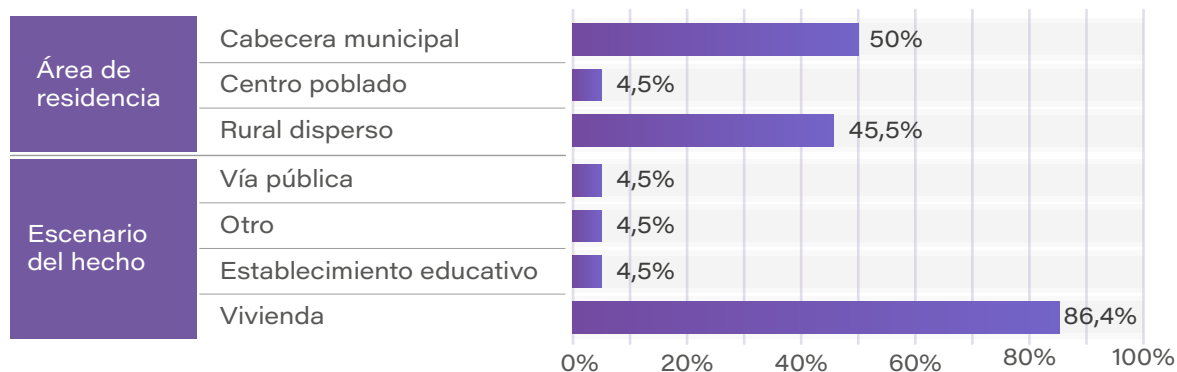
## Circunstancias de los hechos de violencia intrafamiliar

A continuación se presentan las gráficas sobre las circunstancias de los hechos de violencia intrafamiliar para los municipios de Tumaco, Ipiales y Pasto de manera separada. En cada uno se señala el área de residencia, y el escenario de los hechos, según los datos provistos por el SIVIGILA.

### Tumaco

**Gráfica 37**

Circunstancias de los hechos de violencia intrafamiliar en Tumaco. 2021



Fuente: Elaboración propia del Observatorio de Género de Nariño con base en los datos sobre VBG reportada al Sistema de Vigilancia en Salud Pública SIVIGILA. Serie 2021.

En la gráfica 37 se destaca que en Tumaco, el 50% de los casos por violencia intrafamiliar se dieron en la cabecera municipal, el 45,5% en la zona rural dispersa y el 4,5% en el centro poblado. A diferencia de las circunstancias de los hechos asociadas a la violencia en el



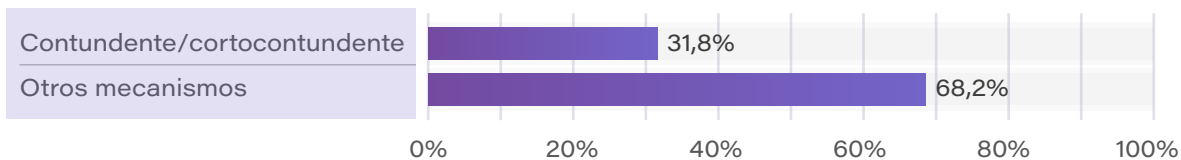
contexto de pareja o sexual, la violencia intrafamiliar si presenta un reporte importante en las áreas rurales, lo cual indica que hay una disposición para reportar esta violencia en estos territorios.

En cuanto al escenario de los hechos, el 86,4% de los casos asegura que la violencia tuvo lugar en la vivienda, y una distribución de 4,5% en cada otro escenario: via pública, otro y establecimiento educativo. De esta manera, se evidencia que la violencia familiar tiene un lugar predominante al interior de los hogares, donde se reproducen relaciones de poder que subalternizan a las niñas, adolescentes y mujeres, por razón de género, racialización y edad.

Vale destacar que luego de la violencia vivida, las víctimas se acercaron a diferentes insstituciones de salud, entre las que se encuentran: Centro Hospital Divino Niño, Hospital San Andrés, IPS UNIPA, IPS Puente del medio; estos son identificados como el inicio de la activación de ruta para atender las VBG en Tumaco.

### Gráfica 38

Mecanismos de los hechos de violencia intrafamiliar en Tumaco. 2021



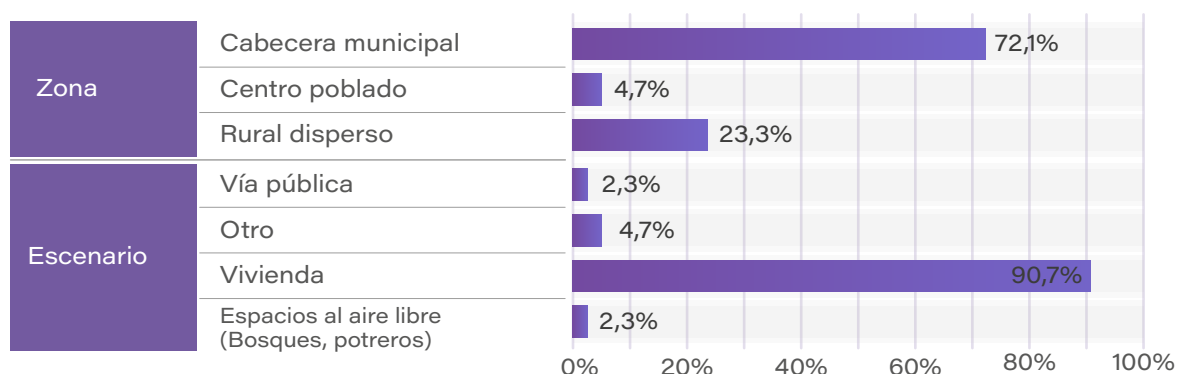
Fuente: Elaboración propia del Observatorio de Género de Nariño con base en los datos sobre VBG reportada al Sistema de Vigilancia en Salud Pública SIVIGILA. Serie 2021.

Como se observa, los mecanismos señalados por las víctimas en el momento de la violencia intrafamiliar son contundente/cortocontundente 68,2% y otros mecanismos, sin especificar, en un 31,8%. De esta manera, se señala que las violencias se ejercen en las viviendas y con mecanismos físicos, los cuales resultan ser altamente dañinos contra los cuerpos de las víctimas.

## Ipiales

**Gráfica 39**

Circunstancias de los hechos de violencia intrafamiliar en Ipiales. 2021



Fuente: Elaboración propia del Observatorio de Género de Nariño con base en los datos sobre VBG reportada al Sistema de Vigilancia en Salud Pública SIVIGILA. Serie 2021.

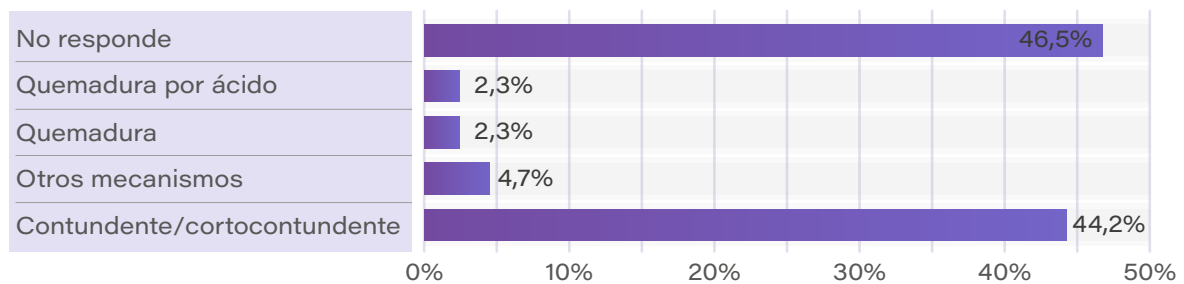
En la gráfica 39 se observan las circunstancias de los hechos de violencia intrafamiliar en Ipiales. Se destaca que la zona con mayor reportes de este tipo es la cabecera municipal con un 72,1%, seguida de la rural dispersa 23,3% y el centro poblado 4,7%. Esto sugiere que, entre mayor concentración poblacional, mayores son los reportes de este tipo de violencia, no solamente por la cantidad de casos, sino también por el acceso a los centros de salud y la facilidad para activar la ruta en el momento indicado.

En medio de la atención a las víctimas, ellas señalaron que el lugar donde se ejerció la violencia fue la vivienda en un 90,7% de los casos, en la vía pública 2,3%, espacios al aire libre 2,3% y otro escenario sin especificar 4,7%. Es reiterado que el escenario de la violencia intrafamiliar es en la vivienda, demostrando que las relaciones de poder que se construyen al interior de los núcleos es desigual, particularmente frente al género.

Ver gráfica 40 en la siguiente página

#### Gráfica 40

Mecanismos de los hechos de violencia intrafamiliar en Ipiales. 2021



Fuente: Elaboración propia del Observatorio de Género de Nariño con base en los datos sobre VBG reportada al Sistema de Vigilancia en Salud Pública SIVIGILA. Serie 2021.

En la gráfica 40 se señalan los mecanismos de violencia intrafamiliar, con los cuales las víctimas indicaron ser agredidas, y requirieron la atención en los centros de salud. Entre los que se encuentran: Centro de salud Jardines de Sucumbios, Hospital Civil de Ipiales ESE, Hospital IPS municipal de Ipiales ESE, IPS indígena Mallamás, y Sociedad Las Lajas LTDA, como promotores de la atención por VBG.

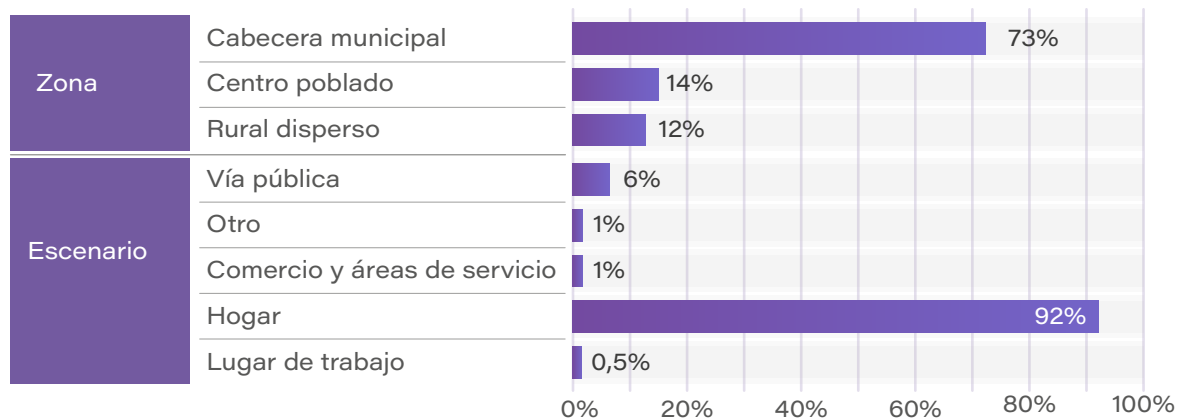
En su mayoría, el 46,5% de las víctimas no especificaron los mecanismos de la violencia. El 44,2% asegura que fue con un mecanismo contundente/cortocontundente, el 2,3% por quemadura y el 2,3% por quemadura con ácido; estas cifras indican que las violencias intrafamiliares que se atienden en Ipiales, mediante la ruta por salud, son de carácter físico, con una evidente búsqueda por afectar sus cuerpos; con las quemaduras, se pretende marcar los cuerpos de por vida.

#### Pasto

De la gráfica 41 se resaltan los datos sobre las circunstancias de los hechos por violencia intrafamiliar en Pasto, durante el 2021. Se evidencia que, la zona donde más se reportan estos casos son la cabecera municipal (73%), seguido del centro poblado (14%) y rural disperso (12%).

### Gráfica 41

Circunstancias de los hechos de violencia intrafamiliar en Pasto. 2021



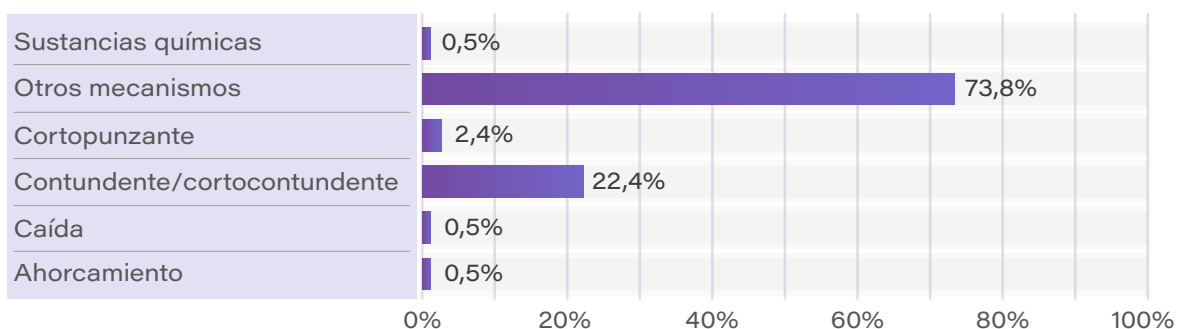
Fuente: Elaboración propia del Observatorio de Género de Nariño con base en los datos sobre VBG reportada al Sistema de Vigilancia en Salud Pública SIVIGILA. Serie 2021.

Teniendo en cuenta que la fuente de datos se sustenta en la ruta por atención en salud, se reconoce que los reportes estén más asociados a las zonas donde se encuentre una institución del área, entre los que se resaltan: el Batallón de infantería no 9 batalla de Boyaca, Centro de salud Lorenzo de Aldana, Centro de salud San Vicente, Centro de salud Santa Bárbara, Centro de salud Tamasagra, Compañía operadora Clínica Hispanoamericana, Fundación Hospital San Pedro, Hospital Infantil Los Angeles, Hospital La Rosa, Hospital Local Civil De Pasto, Hospital San Rafael De Pasto, Hospital Santa Monica, Hospital Universitario Departamental De Nariño, Ips Pasto Especialidades Sas, Proinsalud SA, Sanidad Policía Nacional, Sociedad Integral de Especialistas En Salud.

En la toma de datos de la víctima, se ha indicado que la vivienda es el principal escenario de los hechos (92%), al igual que en Tumaco e Ipiales, demostrando que es un factor fundamental para reconocer que las relaciones de poder que se construyen al interior de los hogares guardan dinámicas de desigualdad por razón de género y edad.

#### Gráfica 42

Mecanismos de los hechos de violencia intrafamiliar en Pasto. 2021



Fuente: Elaboración propia del Observatorio de Género de Nariño con base en los datos sobre VBG reportada al Sistema de Vigilancia en Salud Pública SIVIGILA. Serie 2021.

En la gráfica 42 se reportan los mecanismo de los hechos de violencia intrafamiliar en Pasto, durante el 2021. Como se ha indicado anteriormente, los reportes se hacen principalmente en los centros de salud ubicados en la cabecera municipal. Las víctimas señalan que los mecanismos de agresión han sido contuendentes/cortocontundentes en un 22,4%, cortopunzante 2,4%, con sustancias químicas 0,5%, caídas 0,5% y ahorcamiento 0,5%; lo cual indica que las formas de la violencia tienen una expresión física, con la intención de afectar la vida de las víctimas. No obstante, el 73,8% de los casos no especifican los mecanismos de la violencia, de forma que no se puede inferir la expresión de las violencias que han vivido las víctimas.

### Características de las personas que ejercieron violencia intrafamiliar

De acuerdo a como se expresa en la Tabla 5, en Tumaco e Ipiales, el sexo de la persona agresora está dividido entre mujeres y hombres, con un leve porcentaje mayor para las mujeres. En Pasto, las cifras indican que son mayoritariamente las mujeres, quienes ejercen violencia intrafamiliar, lo cual puede estar asociado con los tipos de violencia que se indican: violencia contra NNA, contra adultas (os) mayores, y entre otros familiares. De esta manera, la violencia contra personas susceptibles de dependencia de los cuidados, son quienes

más reportan los casos, y al reconocer que las personas cuidadoras son en su mayoría mujeres, por la designación de los roles de género; entonces, se evidencia una consecuencia de la división sexual del trabajo en la configuración relacional de los cuidados.

**Tabla 5**  
Sexo de la persona agresora de violencia intrafamiliar y de su relación con la víctima, Tumaco, Ipiales y Pasto, 2021.

SEXO Y RELACIÓN CON LA VÍCTIMA		Tumaco		Ipiales		Pasto	
		CASOS	%	CASOS	%	CASOS	%
Sexo agresor(a)	Mujer	13	59,1%	25	58,14%	134	63,81%
	Hombre	9	40,9%	18	41,86%	76	36,19%
Relación familiar con agresor(a)	Madre	11	50,0%	25	58,14%	38	18,1%
	Otro familiar	8	36,4%	13	30,23%	130	61,9%
	Padre	3	13,6%	5	11,63%	42	20%
Convivencia con agresor(a)	Si	21	95,5%	32	74,42%	175	83,3%
	No	1	4,5%	11	25,58%	35	16,7%

Fuente: Elaboración propia del Observatorio de Género de Nariño con base en los datos sobre VBG reportada al Sistema de Vigilancia en Salud Pública SIVIGILA. Serie 2020 – 2021.

Asímismo, en la Tabla 5 se señala que, en Tumaco e Ipiales, la relación de las víctimas es de madre-hija en un 50% y un 58,14%, respectivamente, otro familiar en un 36,4% y 30,23%, y padre en un 13,6% y 11,63%. Esto evidencia que las relaciones de poder familiares al interior de los hogares se describen por un encadenamiento de violencias, de manera que las perspectivas de género y etarias cobran relevancia, puesto que las afectaciones a las mujeres, tienden a tener reproducción de afectación sobre las personas vistas como subalternas, en este caso, las infancias.

Por su parte, en Pasto la relación entre la víctima y la persona agresora se destaca con “otro familiar” en un 61,9%, que al contrastarse con la Tabla 4, la violencia contra NNA es la que más se destaca en

este municipio. En este sentido, los casos con más reportes sobre violencias intrafamiliares en Pasto, se configuran en una relación entre infancias y otros familiares, distintos al padre o la madre.

Es importante anotar que, la configuración de las relaciones de poder que se establecen al interior de los hogares, requiere un gran trabajo para ser revertida, debido a que precisa de la voluntad de las personas involucradas, y de reconocer los lugares de poder que cada quien ocupa, lo cual se vuelve complicado cuando se continua manteniendo vínculos de convivencia, como lo indica la Tabla, que para Tumaco es afirmativa con un 95,5% de los casos, para Ipiales lo es en un 74,4%, y para Pasto un 83,3%.

Del análisis de la violencia intrafamiliar para Tumaco, Ipiales y Pasto se destaca que las principales víctimas son niñas y adolescentes entre los 0 a los 14 años de edad, quienes experimentan este tipo de agresiones en las viviendas y por medio de mecanismos físicos de violencia. Los centros de atención en salud son los principales lugares donde ellas reportan las agresiones, debido requieren de atención médica a causa de las lesiones corporales.

Es preciso anotar que, las personas que ejercen las violencias son integrantes de sus núcleos familiares, en su mayoría las madres y padres, con quienes se convive. Esto indica que, la construcción de las relaciones familiares necesitan de una pedagogía y acompañamiento profundo y constante para sensibilizar y revertir patrones de violencias, que se reproducen de generación en generación, en este sentido, se sugiere un fortalecimiento en la pedagogía sobre la salud mental y psicológica de la población, que guarde enfoques diferenciales, según las particularidades territoriales.

# Conclusiones y recomendaciones

## **Siete años de VBG (2015-2021) en los tres municipios objeto de estudio.**

Contextualizados los datos de violencia en el período objeto de comparación, encontramos que en relación con asesinatos y/o feminicidios, Pasto presenta durante todo el período el mayor número de eventos de VBG, observando un pico en la línea ascendente durante el año 2019 para disminuir significativamente en el primer año de la pandemia y mostrar un ligero incremento en el segundo año de pandemia. Ipiales que mantenía un comportamiento similar respecto a la VBG muestra un incremento significativo en el mismo año 2019 y una drástica reducción en los dos años de la pandemia. Tumaco por su parte, muestra unas cifras que se han mantenido durante los 7 años objeto de análisis con pequeños descensos durante la pandemia.

No siempre las cifras son fotografía de la realidad, apenas un reflejo de la misma. Altos porcentajes pueden indicar graves problemas de violencia y mayor conciencia de las mujeres frente a la afectación de sus derechos; por el contrario, bajas cifras pueden indicar desconocimiento de derechos, temor por las consecuencias de las denuncias y desesperanza frente a los resultados institucionales.

Es urgente por lo mismo que, las autoridades municipales asuman con claridad el compromiso de cero-tolerancia con toda forma de violencia contra las mujeres, estableciendo políticas y programas de apoyo para quienes están siendo victimizadas. Las organizacio-



nes de mujeres deben exigir a los candidatos/as próximos a elegirse compromisos indiscutibles con la lucha por el respeto de los derechos humanos de las mujeres.

### **VBG según tipología.**

De los cinco tipos de violencia (física, sexual, negligencia y abandono, psicológica y feminicidio) la que presenta las mayores cifras es la violencia física en todos los años y en todos los municipios. Estos datos deben valorarse teniendo en cuenta que es la forma de violencia más visible, la que permite el acceso al sistema de salud y/o medicina legal, es la violencia inocultable. Sin embargo, resulta al menos extraño que la violencia psicológica presente datos tan poco significativos, cuando es sabido que toda violencia física está precedida de violencia psicológica y que desatada la agresión se producen secuelas que afectan la salud mental y la autoestima de estas personas.

Desde el O.G. Nariño se propone al sistema de salud, registrar conjuntamente con las lesiones físicas, las secuelas psicológicas que presenta las víctimas de agresión física, otorgando tanto atención de las/los profesionales de la medicina, como el acompañamiento psicológico.

### **VBG según sexo de la víctima.**

Dado que la mujer es la principal víctima en todos los tipos de violencia en todos los municipios, con excepción de la violencia intrafamiliar en Tumaco donde las víctimas son en igual proporción hombres y mujeres, es conveniente analizar que esta forma de violencia está asociada generalmente con vínculos consanguíneos, no necesariamente mediados por el afecto o la dependencia.

### **VBG en relaciones de pareja.**

La violencia física es la predominante en las relaciones de pareja y siguiendo los ciclos de violencia, es la última fase, es decir que se llega a ella después de recibir agresiones psicológicas y graves afectaciones a la salud mental.

Los altos porcentajes de mujeres víctimas en los tres municipios, es claro indicativo de la naturalización de esta forma de violencia, no solo por la sociedad, por el Estado y sus instituciones, sino también por las propias víctimas. Es muy grave y dolorosa porque se trata de relaciones que están mediadas por los sentimientos afectivos y por los lazos de dependencia económica en la mayoría de los casos, dando lugar a una continuidad de dinámicas de poder sustentadas en favor de las masculinidades violentas, tradicionales y hegemónicas. Apoyar los procesos de autonomía económica de las mujeres y continuar con las capacitaciones que ayuden al empoderamiento de los derechos humanos de las mujeres, son acciones públicas que deben ser priorizadas.

### **Lugares más peligrosos para las víctimas de VBG.**

La vivienda se mantiene como el lugar más inseguro para las mujeres víctimas de violencia, lo que denota el grado de desestabilización afectiva que enfrenta la familia, por lo mismo el hogar está lejos de significar ese espacio de paz, confianza y amor.

Por las razones expuestas, es que la vivienda familiar no puede permanecer al margen del derecho, por el contrario, debe convertirse en un escenario donde sea posible la realización de la vida digna y el respeto de los derechos de todas las personas que la integran. Identidad de los agresores.

En su inmensa mayoría y para todos los municipios, los agresores son hombres que se encuentran unidos por vínculos de parentesco, afecto, autoridad o dependencia con las víctimas, circunstancias por las cuales les deberían otorgar protección, amor, comprensión. La vigencia de una cultura machista, la falta de una comprensión sobre la existencia de derechos humanos de todas las personas y de las mujeres y población diversa en especial y la urgencia de generar formas no violentas de tramitar conflictos, son reclamos que, desde la vida cotidiana de estos municipios, se presentan al sistema educativo, cuya obligación constitucional es formar una ciuda-

danía para la paz, la convivencia y el respeto de los derechos y las diferencias; manifestando impulsos para transgredir el orden de la masculinidad hegemónica y violenta.

Es urgente que desde las Secretarías de Educación se establezcan las modificaciones curriculares e institucionales necesarias para formar en, desde y para la equidad de género y la convivencia civilizada, fundamentos sólidos para una paz completa y duradera. En este sentido se recomienda poner en marcha de manera vinculante y cerera la Ley 1620 del 2013.

# Bibliografía

ACNUR. (s. f.). *Violencia de Género*. <https://www.acnur.org/>. p.1. <https://www.acnur.org/violencia-sexual-y-de-genero.html#:~:text=El%20t%C3%A9rmino%20%E2%80%9Cviolencia%20de%20g%C3%A9nero,poder%20y%20desigualdades%20de%20g%C3%A9nero.>

Mogolló, P. (2022). *Trabajo de cuidado en Colombia: Una mirada desde las Madres Comunitarias de SINTRACIHOBÍ*. FLACSO Ecuador. Quito.

Acuña, I. (2010). “Lo personal es político” de lo privado a lo público. *Intersticios*, p. 91-109.

Atelsam. (s. f.). *¡Depende de ti! Guía de salud mental con perspectiva de género*. p, 19-20. <https://www.consaludmental.org>. Obtenido de <https://www.consaludmental.org/publicaciones/Guia-Salud-Mental-Perspectiva-Genero.pdf>

Banco Mundial. (s. f.). *Los datos relativos a Colombia, ingreso mediano alto*. <https://datos.bancomundial.org>. Obtenido de <https://datos.bancomundial.org/?locations=CO-XT>

Congreso de la Republica de Colombia. (2000). *Ley 599 de 2000*. [http://www.secretariassenado.gov.co/senado/basedoc/ley\\_0599\\_2000\\_pr008.html#229](http://www.secretariassenado.gov.co/senado/basedoc/ley_0599_2000_pr008.html#229)

DANE, CPEM, ONU Mujeres. (2020). *Mujeres y hombres: brechas de género en Colombia*. Bogotá. p. 122, 134. <https://colombia.unwo->

men.org/es/biblioteca/publicaciones/2020/11/mujeres-y-hombres-brechas-de-genero-en-colombia#view

Instituto Nacional de Salud. (2022). *Protocolo de vigilancia de violencia de género e intrafamiliar y ataques con agentes químicos*. p. 5. [https://www.ins.gov.co/buscador-eventos/Lineamientos/Pro\\_Violencia%20de%20genero%20e%20intrafamiliar.pdf](https://www.ins.gov.co/buscador-eventos/Lineamientos/Pro_Violencia%20de%20genero%20e%20intrafamiliar.pdf)

Médicos sin Fronteras. (2019). *Aborto no seguro, mujeres en riesgo*. [https://www.google.com/url?sa=t&rct=j&q=&esrc=s&source=web&cd=&ved=2ahUKEwjcs\\_2p2dH9AhXwSzABHSMVA-EQFnoECAYQAQ&url=https%3A%2F%2Fwww.msf.es%2Fsites%2Fdefault%2Ffiles%2Fdocuments%2Fmsf-informe-ive-colombia.pdf&usg=AOvVaw0gxnztaaPcvxx-9hX5MeUE](https://www.google.com/url?sa=t&rct=j&q=&esrc=s&source=web&cd=&ved=2ahUKEwjcs_2p2dH9AhXwSzABHSMVA-EQFnoECAYQAQ&url=https%3A%2F%2Fwww.msf.es%2Fsites%2Fdefault%2Ffiles%2Fdocuments%2Fmsf-informe-ive-colombia.pdf&usg=AOvVaw0gxnztaaPcvxx-9hX5MeUE)

Ministerio de Salud. (2018). *Cartilla sobre buen trato a las personas adultas mayores*. p. 19, 22. <https://www.minsalud.gov.co/sites/rid/Lists/BibliotecaDigital/RIDE/DE/PS/cartilla-buen-trato-adultos-mayores.pdf>

Ministerio de Salud y Protección Social. (2023). *Violencia de género e intrafamiliar, colombia 2019*. p. 2. [https://www.google.com/url?sa=t&rct=j&q=&esrc=s&source=web&cd=&ved=2ahUKEwiI9q7I29H9AhU0szEKHWFwCNkQFnoECBgQAw&url=https%3A%2F%2Fwww.ins.gov.co%2Fbuscador-eventos%2FInformesdeevento%2FVIOLENCIA%2520DE%2520G%25C3%2589NERO%2520E%2520INTRAFAMILIAR\\_2019.pdf&usg=AOvVaw0v4xkGT-K\\_hHRRAnV28T01](https://www.google.com/url?sa=t&rct=j&q=&esrc=s&source=web&cd=&ved=2ahUKEwiI9q7I29H9AhU0szEKHWFwCNkQFnoECBgQAw&url=https%3A%2F%2Fwww.ins.gov.co%2Fbuscador-eventos%2FInformesdeevento%2FVIOLENCIA%2520DE%2520G%25C3%2589NERO%2520E%2520INTRAFAMILIAR_2019.pdf&usg=AOvVaw0v4xkGT-K_hHRRAnV28T01)

OMS. (7 de marzo de 2021). *Violence against women prevalence estimates, 2018 – Executive summary*. p. 1. <https://www.who.int/publications/i/item/9789240026681>

ONU Mujeres. (2023). *Preguntas frecuentes: Tipos de violencia contra las mujeres y las niñas*. <https://www.unwomen.org/es/what-we-do/ending-violence-against-women/faqs/types-of-violence>

DANE. (2016). *Seminario Internacional. Sistemas integrados de información de violencias de género*. p. 5. <https://www.dane.gov.co/files/investigaciones/genero/memorias/Memorias-Seminario-Internacional-SIVIGE.pdf>

Unidad de Víctimas. (2023). *Registro Unico de Víctimas*. <https://www.unidadvictimas.gov.c>. Obtenido de <https://www.unidadvictimas.gov.co/es/registro-unico-de-victimas-ruv/37394>



## Observatorio de Género de Nariño

Grupo de Investigación Derecho, Justicia y Región



Universidad de **Nariño**  
FUNDADA EN 1904



Universidad de Nariño  
ACREDITADA DE ALTA CALIDAD  
RESOLUCIÓN MEN 10567 - MAYO 23 DE 2017



Facultad de Derecho  
y Ciencias Políticas



Centro de Investigaciones  
y Estudios Socio-Jurídicos